

**LEI DE DIRETRIZES ORÇAMENTÁRIAS 2019  
ANEXO DE METAS FISCAIS  
METAS ANUAIS**

LRF, Art. 4º § 1º

R\$ milhares

ESPECIFICAÇÃO	2019				2020				2021			
	Valor Corrente (a)	Valor Constante	% PIB (a/PIB)x100	% RCL (a/RCL)x100	Valor Corrente (b)	Valor Constante	% PIB (b/PIB)x100	% RCL (a/RCL)x100	Valor Corrente (c)	Valor Constante	% PIB (c/100)x100	% RCL (a/RCL)x100
Receita Total	35.737	34.297	242,66	101,06	38.046	35.108	252,278	101,06	40.467	34.459	262,299	101,06
Receitas Não-Financeiras (I)	35.737	34.297	242,66	101,06	38.046	35.108	252,278	101,06	40.467	34.459	262,299	101,06
Despesa Total	35.737	34.296	242,65	101,06	38.046	35.109	252,278	101,06	40.467	34.459	262,297	101,06
Despesas Não-Financeiras (II)	35.052	33.639	238,00	99,12	37.359	34.475	247,724	99,24	39.935	34.006	258,853	99,73
Resultado Primário (I-II)	685	658	4,65	1,94	687	634	4,554	1,82	532	453	3,446	1,33
Resultado Nominal	-272	-261	-1,85	-0,77	-638	-589	-4,230	-1,69	-481	-410	-3,117	-1,20
Dívida Pública Consolidada	5.846	5.610	39,69	16,53	5.210	4.808	34,547	13,84	4.718	4.017	30,581	11,78
Dívida Consolidada Líquida	2.944	2.825	19,99	8,33	2.306	2.128	0,153	6,13	1.969	1.677	12,765	4,92
Receitas Primárias advindas de PPP (IV)	0	0	0,00	0,00	0	0	0,00	0,00	0	0	0,00	0,00
Despesas Primárias geradas por PPP (V)	0	0	0,00	0,00	0	0	0,00	0,00	0	0	0,00	0,00
Impacto do saldo das PPP (VI) = (IV-V)	0	0	0	0	0	0	0	0	0	0	0	0

Notas:  
1 - O Valor do PIB do município a preços corrente de 2015 foi de R\$ 14.492 mil reais a título de Administração, defesa e saúde pública e seguridade social em 2016 e 2017 houve um crescimento de -4,40 e 0,20 respectivamente, estimado pelo Instituto Brasileiro de Geografia e Estatística - IBGE, através da home-page <http://www.ibge.gov.br/>, dados do Banco Mundial e pela Agência Estadual de Planejamento e Pesquisa do Estado de Pernambuco, através da home-page <http://www.condepefidem.pe.gov.br/>.

2 - O valor projetado do PIB Municipal para os exercícios de 2019, 2020 e 2021 foram baseados na previsão da taxa de crescimento do PIB Nacional, conforme o PLDO 2019 da União.

Ano	Taxa de Crescimento do PIB % *	Valor em milhares (R\$)	Projeção da RCL
2015	-	14.492	
2016	-4,40%	13.854	25.967
2017	0,20%	13.882	28.973
2018	3,00%	14.299	35.541
2018	3,00%	14.727	35.362
2020	2,40%	15.081	37.647
2021	2,30%	15.428	40.043

\*Parâmetros da Secretaria de Planejamentos Estratégicos - Ministério da Fazenda

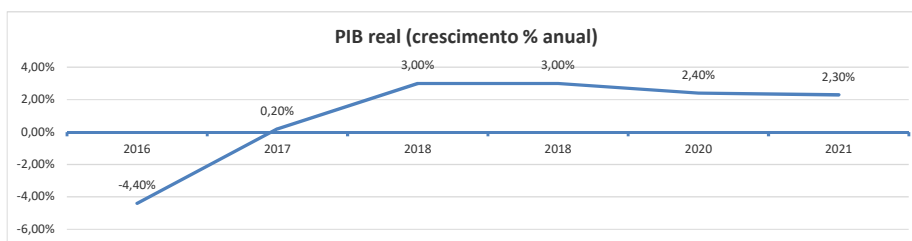
3 - O cálculo das Metas foi realizado considerando-se o seguinte cenário macroeconômico

VARIAVEIS	2019	2020	2021
PIB real (crescimento % anual)	3,00	2,40	2,30
Inflação Média (% anual) projetada com base no índice IPCA	4,20	4,00	4,00
Projeções da Taxa SELIC (fim de período % a.a.)	7,70	8,00	8,00
Projeção do PIB do Município - R\$ milhares	14.727	15.081	15.428
Receita Corrente Líquida - RCL	35.362	37.647	40.043

4 - Metodologia de Cálculo dos Valores Contantes

	2019	2020	2021
Índice para Deflação	1,042	1,084	1,174

5 - Série histórica do PIB



## I - Metodologia e Memória de Cálculo das Metas Anuais da Receita

### LEI DE DIRETRIZES ORÇAMENTÁRIAS 2019

R\$ milhares

ESPECIFICAÇÃO - Portaria STN 05/2015	Realizado 2016	Realizado 2017	Projetado 2018
<b>RECEITAS CORRENTES</b>	<b>25.967</b>	<b>28.973</b>	<b>35.541</b>
<b>Receita Tributária</b>	<b>436</b>	<b>1.057</b>	<b>457</b>
<b>Receitas de Contribuições</b>	<b>308</b>	<b>188</b>	<b>204</b>
<b>Receita Patrimonial</b>	<b>150</b>	<b>132</b>	<b>32</b>
Aplicações Financeiras			
Outras Receitas Patrimoniais	150	132	32
<b>Receita Agropecuária</b>	<b>0</b>	<b>0</b>	<b>0</b>
<b>Receita Industrial</b>	<b>0</b>	<b>0</b>	<b>0</b>
<b>Receita de Serviços</b>	<b>0</b>	<b>0</b>	<b>0</b>
<b>Transferências Correntes</b>	<b>24.920</b>	<b>26.202</b>	<b>34.836</b>
Cota-Parte do FPM	11.895	10.517	12.000
Transf. de Recursos do SUS - FMS	2.314	2.695	4.094
Cota-Parte do ICMS	2.920	3.044	3.063
Cota-Parte do IPVA	78	226	264
Transferências do FUNDEB	8.680	7.251	7.931
Outras Transferências Correntes	1.851	5.230	10.606
<b>(-)Deduções</b>	<b>2.818</b>	<b>2.761</b>	<b>3.122</b>
<b>Outras Receitas Correntes</b>	<b>153</b>	<b>1.392</b>	<b>12</b>
Receita da Dívida Ativa	2	0	0
Demais Receitas	151	1.392	12
<b>RECEITA DE CAPITAL</b>	<b>12</b>	<b>471</b>	<b>350</b>
<b>Operações de Créditos</b>	<b>0</b>	<b>0</b>	<b>0</b>
<b>Alienação de Bens</b>	<b>0</b>	<b>0</b>	<b>0</b>
<b>Amortização de Empréstimos</b>	<b>0</b>	<b>0</b>	<b>0</b>
<b>Transferências de Capital</b>	<b>12</b>	<b>471</b>	<b>350</b>
<b>Outras Receitas de Capital</b>	<b>0</b>	<b>0</b>	<b>0</b>
<b>TOTAL GERAL DA RECEITA</b>	<b>25.979</b>	<b>29.444</b>	<b>35.891</b>

ESPECIFICAÇÃO - Portaria STN 05/2015	PREVISÃO - R\$ milhares		
	2019	2020	2021
<b>RECEITAS CORRENTES</b>	<b>35.362</b>	<b>37.647</b>	<b>40.043</b>
<b>Receita Tributária</b>	<b>506</b>	<b>560</b>	<b>619</b>
<b>Receitas de Contribuições</b>	<b>219</b>	<b>233</b>	<b>247</b>
<b>Receita Patrimonial</b>	<b>34</b>	<b>36</b>	<b>39</b>
Aplicações Financeiras	0	0	0
Outras Receitas Patrimoniais	34	36	39
<b>Receita Agropecuária</b>	<b>0</b>	<b>0</b>	<b>0</b>
<b>Receita Industrial</b>	<b>0</b>	<b>0</b>	<b>0</b>
<b>Receita de Serviços</b>	<b>0</b>	<b>0</b>	<b>0</b>
<b>Transferências Correntes</b>	<b>34.590</b>	<b>36.804</b>	<b>39.123</b>
Cota-Parte do FPM	12.864	13.687	14.550
Transf. de Recursos do SUS - FMS	4.389	4.670	4.964
Cota-Parte do ICMS	3.284	3.494	3.714
Cota-Parte do IPVA	283	301	320
Transferências do FUNDEB	8.502	9.046	9.616
Outras Transferências Correntes	8.616	9.167	9.745
<b>(-)Deduções</b>	<b>3.347</b>	<b>3.561</b>	<b>3.785</b>
<b>Outras Receitas Correntes</b>	<b>13</b>	<b>14</b>	<b>15</b>
Receita da Dívida Ativa	0	0	0
Demais Receitas	13	14	15
<b>RECEITA DE CAPITAL</b>	<b>375</b>	<b>399</b>	<b>424</b>
<b>Operações de Créditos</b>	<b>0</b>	<b>0</b>	<b>0</b>
<b>Alienação de Bens</b>	<b>0</b>	<b>0</b>	<b>0</b>
<b>Amortização de Empréstimos</b>	<b>0</b>	<b>0</b>	<b>0</b>
<b>Transferências de Capital</b>	<b>375</b>	<b>399</b>	<b>424</b>
<b>Outras Receitas de Capital</b>	<b>0</b>	<b>0</b>	<b>0</b>
<b>TOTAL GERAL DA RECEITA</b>	<b>35.737</b>	<b>38.046</b>	<b>40.467</b>

Nota:

1 - Os parâmetros utilizados para se chegar aos valores projetados foram baseados na taxa de inflação do Índice de Preços ao Consumidor (IPCA), na taxa de crescimento do PIB nacional e nas ações econômico-financeiras e administrativas que serão tomadas por este município para obter uma melhoria na fiscalização e obtenção de recursos financeiros para os exercícios futuros.

## I.a - Metodologia e Memória de Cálculo das Principais Fontes de Receita

### Receita Tributária

Metas Anuais	VALOR NOMINAL - R\$ milhares	VARIAÇÃO %
2016	436	-
2017	1.057	142,43%
2018	457	-56,76%
2019	506	10,72%
2020	560	10,64%
2021	619	10,63%

### Receita da Dívida Ativa

Metas Anuais	VALOR NOMINAL - R\$ milhares	VARIAÇÃO %
2016	2	-
2017	0	-100,00%
2018	0	#DIV/0!
2019	0	#DIV/0!
2020	0	#DIV/0!
2021	0	#DIV/0!

### Cota-Parte do Fundo de Participação dos Municípios

Metas Anuais	VALOR NOMINAL - R\$ milhares	VARIAÇÃO %
2016	11.895	-
2017	10.517	-11,58%
2018	12.000	14,10%
2019	12.864	7,20%
2020	13.687	6,40%
2021	14.550	6,30%

### Transferências de Recursos do SUS

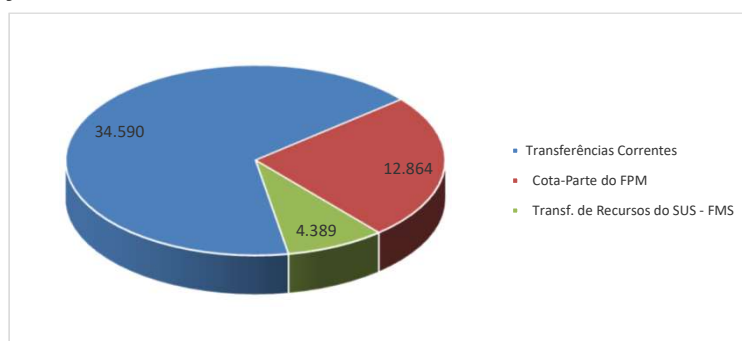
Metas Anuais	VALOR NOMINAL - R\$ milhares	VARIAÇÃO %
2016	2.314	-
2017	2.695	16,46%
2018	4.094	51,91%
2019	4.389	7,20%
2020	4.670	6,40%
2021	4.964	6,30%

#### Notas:

1 - O aumento previsto para a Receita Tributária e Receita da Dívida Ativa, provém da aplicação de uma política de intensificação da fiscalização na arrecadação dos tributos de competência municipal, o que refletirá num acréscimo de 10% nas projeções de 2019 a 2021.

2 - As projeções para 2019, 2020 e 2021 foram realizadas considerando-se a taxa de inflação do IPCA prevista respectivamente em 4,20%, 4,0% e 4,0%. Também foi considerada a previsão da taxa de crescimento do PIB para 2019, 2020 e 2021 com os respectivos percentuais de 3,0%, 2,40% e 2,30%. Estes parâmetros foram utilizados pela Secretaria do Orçamento Fiscal do Ministério do Planejamento, Orçamento e Gestão e publicados no Projeto de Lei de Diretrizes Orçamentárias para 2019.

### 1. Participação do FPM e Transferências do SUS nas Transferências Correntes - 2019



## II - Metodologia e Memória de Cálculo das Metas Anuais da Despesa

### TOTAL DAS DESPESAS

R\$ milhares

CATEGORIA ECONÔMICA E GRUPOS DE NATUREZA DE DESPESA	Realizada		Projetada
	2016	2017	2018
<b>DESPESAS CORRENTES</b>	<b>22.486</b>	<b>25.951</b>	<b>33.899</b>
Pessoal e Encargos Sociais	13.580	13.861	15.993
Juros e Encargos da Dívida	0	0	0
Outras Despesas Correntes	8.906	12.090	17.906
<b>DESPESAS DE CAPITAL</b>	<b>1.348</b>	<b>1.734</b>	<b>1.805</b>
Investimentos	845	1.215	1.169
Inversões Financeiras	0	0	0
Amortização da Dívida	503	519	636
<b>RESERVA DE CONTINGÊNCIA</b>	<b>0</b>	<b>0</b>	<b>0</b>
<b>TOTAL</b>	<b>23.834</b>	<b>27.685</b>	<b>35.704</b>

CATEGORIA ECONÔMICA E GRUPOS DE NATUREZA DE DESPESA	PREVISÃO - R\$ milhares		
	2019	2020	2021
<b>DESPESAS CORRENTES</b>	<b>33.981</b>	<b>36.218</b>	<b>38.707</b>
Pessoal e Encargos Sociais	14.852	15.812	16.818
Juros e Encargos da Dívida	49	51	39
Outras Despesas Correntes	19.080	20.355	21.850
<b>DESPESAS DE CAPITAL</b>	<b>1.402</b>	<b>1.452</b>	<b>1.359</b>
Investimentos	766	816	867
Inversões Financeiras	0	0	0
Amortização da Dívida	636	636	492
<b>RESERVA DE CONTINGÊNCIA</b>	<b>354</b>	<b>376</b>	<b>400</b>
Reserva de Contigência	354	376	400
Reserva do RPPS	0	0	0
<b>TOTAL</b>	<b>35.737</b>	<b>38.046</b>	<b>40.467</b>

Fonte:

1 - Os valores projetados para outras despesas correntes foram baseados na projeção da taxa de inflação do Índice de Preços ao Consumidor (IPCA) em 4,2%, 4,0% e 4,0% respectivamente para os exercícios de 2019 a 2021. Também foi considerada a previsão da taxa de crescimento do PIB para os exercícios de 2019 a 2021 com os respectivos percentual de 3,0%, 2,40% e 2,30%. Estes parâmetros foram utilizados pela Secretaria do Orçamento Fiscal do Ministério do Planejamento, Orçamento e Gestão e publicados no Projeto de Lei de Diretrizes Orçamentárias para 2019.

## II.a - Metodologia de Memória de Cálculo da Despesa

### Pessoal e Encargos Sociais

Metas Anuais	VALOR NOMINAL - R\$ milhares	VARIAÇÃO %
2016	13.580	-
2017	13.861	2,07%
2018	15.993	15,38%
2019	14.852	-7,14%
2020	15.812	6,46%
2021	16.818	6,36%

Nota:

1 - O aumento do volume de despesas identificado no Grupo de Natureza de Despesa Pessoal e Encargos Sociais se deve a fatos como o reajuste salarial dos servidores da ativa e dos proventos de aposentadoria dos inativos, obedecendo ao limite prudencial de despesa com pessoal do município, conforme § único do art. 22 da LRF.

### Juros e Encargos da Dívida

Metas Anuais	VALOR NOMINAL - R\$ milhares	VARIAÇÃO %
2016	0	-
2017	0	0,00%
2018	0	0,00%
2019	49	0,00%
2020	51	103,90%
2021	39	77,36%

Fonte:

1 - A projeção para o pagamento de juros e encargos da dívida dar-se-á pela taxa de juros a longo prazo (TJLP%) de 7,7%, 8,0% e 8,0% com base nos valores amortizados respectivamente nos exercícios de 2019, 2020 e 2021.

### Reserva de Contingência

Metas Anuais	VALOR NOMINAL - R\$ milhares	VARIAÇÃO %
2016	0	-
2017	0	0,00%
2018	0	0,00%
2019	354	0,00%
2020	376	6,46%
2021	400	6,36%

Nota:

1- Os valores fixados para a Reserva de Contingência terão a função de suprir dotações a serem utilizadas para pagamento de contingências do município, correspondendo a 1% da Receita Corrente Líquida.

### III - Metodologia e Memória de Cálculo das Metas Anuais para o Resultado Primário

#### RESULTADO PRIMÁRIO

R\$ milhares

ESPECIFICAÇÃO	2016	2017	2018	2019	2020	2021
<b>RECEITAS CORRENTES (I)</b>	25.967	28.973	35.541	35.362	37.647	40.043
Receita Tributária	436	1.057	457	506	560	619
Receitas de Contribuições	308	188	204	219	233	247
Receita Patrimonial	150	132	32	34	36	39
Aplicações Financeiras (II)	0	0	0	0	0	0
Outras Receitas Patrimoniais	150	132	32	34	36	39
Receita Agropecuária	0	0	0	0	0	0
Receita Industrial	0	0	0	0	0	0
Receita de Serviços	0	0	0	0	0	0
Transferências Correntes	24.920	26.202	34.836	34.590	36.804	39.123
Outras Receitas Correntes	153	1.392	12	13	14	15
<b>RECEITAS FISCAIS CORRENTES (III) = (I) - (II)</b>	25.967	28.973	35.541	35.362	37.647	40.043
<b>RECEITA DE CAPITAL (IV)</b>	12	471	350	375	399	424
Operações de Créditos (V)	0	0	0	0	0	0
Alienação de Bens (VI)	0	0	0	0	0	0
Amortização de Empréstimos (VII)	0	0	0	0	0	0
Transferências de Capital	12	471	350	375	399	424
Outras Receitas de Capital	0	0	0	0	0	0
<b>RECEITAS FISCAIS DE CAPITAL (VIII) = (IV-V-VI-VII)</b>	12	471	350	375	399	424
<b>RECEITAS NÃO-FINANCEIRAS (IX) = (III+VIII)</b>	25.979	29.444	35.891	35.737	38.046	40.467
<b>DESPESAS CORRENTES (X)</b>	22.486	25.951	33.899	33.981	36.218	38.707
Pessoal e Encargos Sociais	13.580	13.861	15.993	14.852	15.812	16.818
Juros e Encargos da Dívida (XI)	0	0	0	49	51	39
Outras Despesas Correntes	8.906	12.090	17.906	19.080	20.355	21.850
<b>DESPESAS FISCAIS CORRENTES (XII) = (X-XI)</b>	22.486	25.951	33.899	33.932	36.167	38.668
<b>DESPESAS DE CAPITAL (XIII)</b>	1.348	1.734	1.805	1.402	1.452	1.359
Investimentos	845	1.215	1.169	766	816	867
Inversões Financeiras	0	0	0	0	0	0
Amortização da Dívida (XIV)	503	519	636	636	636	492
<b>DESPESAS FISCAIS DE CAPITAL (XV) = (XIII-XIV)</b>	845	1.215	1.169	766	816	867
<b>RESERVA DE CONTINGÊNCIA (XVI)</b>	0	0	0	354	376	400
<b>DESPESAS NÃO-FINANCEIRAS (XVII) = (XII+XV+XVI)</b>	23.331	27.166	35.068	35.052	37.359	39.935
<b>RESULTADO PRIMÁRIO (IX-XVII)</b>	2.648	2.278	823	685	687	532

Nota:

1 - Os dados relativos às receitas e despesas foram extraídos das metas fiscais estabelecidas para as mesmas, conforme demonstrado anteriormente.

2 - O cálculo da Meta de Resultado Primário obedeceu à metodologia estabelecida pelo Governo Federal, através das Portarias expedidas pelo STN - Secretaria do Tesouro Nacional, relativas às normas da contabilidade pública.



#### IV - Metodologia e Memória de Cálculo das Metas Anuais para o Resultado Nominal

##### RESULTADO NOMINAL

R\$ milhares

ESPECIFICAÇÃO	2016 (b)	2017 (c)	2018 (d)	2019 (e)	2020 (f)	2021 (g)
DÍVIDA CONSOLIDADA (I)	7.614	7.118	6.482	5.846	5.210	4.718
DEDUÇÕES (II)	4.634	227	3.266	2.902	2.904	2.749
Ativo Financeiro	5.988	2.208	1.050	685	687	532
Haveres Financeiros	3.296	3.583	2.217	2.217	2.217	2.217
(-) Restos a Pagar Processados	4.650	5.564	0	0	0	0
DÍVIDA CONSOLIDADA LÍQUIDA (III) = (I-II)	2.980	6.891	3.216	2.944	2.306	1.969
RECEITA DE PRIVATIZAÇÕES (IV)	0	0	0	0	0	0
PASSIVOS RECONHECIDOS (V)	0	0	636	636	636	492
DÍVIDA FISCAL LÍQUIDA (III+IV+V)	2.980	6.891	3.852	3.580	2.942	2.461
<b>RESULTADO NOMINAL</b>	<b>(b-a*)</b>	<b>(c-b)</b>	<b>(d-c)</b>	<b>(e-d)</b>	<b>(f-e)</b>	<b>(g-f)</b>
	-5.129	3.911	-3.039	-272	-638	-481

Notas:

1 - O cálculo da Metas Anuais relativas ao resultado Nominal foi efetuado em conformidade com a metodologia estabelecida pelo Governo Federal, normatizada pela STN - Secretaria do Tesouro Nacional.

\*: Refere-se ao valor previsto da Dívida Consolidada Líquida da exercício orçamentário anterior ao previsto no exercício de 2015.

## V - Metodologia e Memória de Cálculo das Metas Anuais para o Montante da Dívida Pública

### MONTANTE DA DÍVIDA

R\$ milhares

ESPECIFICAÇÃO	2016	2017	2018	2019	2020	2021
<b>DÍVIDA CONSOLIDADA (I)</b>	<b>7.614</b>	<b>7.118</b>	<b>6.482</b>	<b>5.846</b>	<b>5.210</b>	<b>4.718</b>
Dívida Mobiliária						
Outras Dívidas	7.614	7.118	6.482	5.846	5.210	4.718
<b>DEDUÇÕES (II)</b>	<b>4.634</b>	<b>227</b>	<b>3.266</b>	<b>2.902</b>	<b>2.904</b>	<b>2.749</b>
Ativo Disponível	5.988	2.208	1.050	685	687	532
Haveres Financeiros	3.296	3.583	2.217	2.217	2.217	2.217
(-) Restos a Pagar Processados	4.650	5.564	0	0	0	0
<b>DCL (III) = (I-II)</b>	<b>2.980</b>	<b>6.891</b>	<b>3.216</b>	<b>2.944</b>	<b>2.306</b>	<b>1.969</b>

Nota:

1 - Para preenchimento do campo da Dívida Consolidada foram consideradas as projeções de amortização conforme demonstrativo abaixo:

	2017	2018	2019	2020	2021
INSS	6.818	6.242	5.666	5.090	4.514
COMPESA	0	-36	-72	-108	0
PRECATORIOS	4	4	4	4	4
DEMAIS FORNECEDORES	207	207	207	207	207
FORNECEDORES PARCELADOS	89	89	89	89	89
PASEP	0	-24	-48	-72	-96
<b>TOTAIS</b>	<b>7.118</b>	<b>6.482</b>	<b>5.846</b>	<b>5.210</b>	<b>4.718</b>

2 - A projeção do Ativo Disponível e dos Haveres Financeiros de 2017 foi elaborada da seguinte forma:

	Valores em milhares (R\$)
Disponibilidade de caixa de 2017	2.208
Realizável de 2017	3.583
(=) Ativo Financeiro de 2017	5.791
(-) Restos a Pagar Processados	5.564
(=) Saldo Financeiro de 2017	227
(+) Resultado Primário provável para 2018	823
(=) Disponibilidade Financeira projetada para 2018	1.050



Demonstrativo II - Avaliação do Cumprimento das Metas Fiscais do Exercício Anterior



LEI DE DIRETRIZES ORÇAMENTÁRIAS 2019  
ANEXO DE METAS FISCAIS  
AVALIAÇÃO DO CUMPRIMENTO DAS METAS FISCAIS DO EXERCÍCIO ANTERIOR

LRF, Art. 4º § 2º, inciso I

R\$ milhares

ESPECIFICAÇÃO	Metas Previstas em 2017 (a)	% PIB	% RCL	Metas Realizadas em 2017 (b)	% PIB	% RCL	Variação	
							Valor (c)=(b-a)	% (c/a)x100
Receita Total	0	0,00	0,00	29.444	203,17	101,63	29.444	0,00
Receitas Não-Financeiras (I)	0	0,00	0,00	29.444	203,17	101,63	29.444	0,00
Despesa Total	0	0,00	0,00	27.685	191,04	95,55	27.685	0,00
Despesas Não-Financeiras (II)	0	0,00	0,00	27.166	187,46	93,76	27.166	0,00
Resultado Primário (I-II)	0	0,00	0,00	2.278	15,72	7,86	2.278	0,00
Resultado Nominal	0	0,00	0,00	3.911	26,99	13,50	3.911	0,00
Dívida Pública Consolidada	0	0,00	0,00	7.118	49,12	24,57	7.118	0,00
Dívida Consolidada Líquida	0	0,00	0,00	6.891	47,55	23,78	6.891	0,00

Notas:

1 - O Valor do PIB do município a preços corrente de 2015 foi de R\$ 14.492 mil reais a título de Administração, defesa e saúde pública e seguridade social em 2016 e 2017 houve um crescimento de -4,40 e 0,20 respectivamente, estimado pelo Instituto Brasileiro de Geografia e Estatística - IBGE, através da home-page <http://www.ibge.gov.br/>, dados do Banco Mundial e pela Agência Estadual de Planejamento e Pesquisa do Estado de Pernambuco, através da home-page <http://www.condepefidem.pe.gov.br/>.

Demonstrativo III - Metas Fiscais Atuais Comparadas com as Fixadas nos Três Exercícios Anteriores



LEI DE DIRETRIZES ORÇAMENTÁRIAS 2019  
ANEXO DE METAS FISCAIS  
METAS FISCAIS ATUAIS COMPARADAS COM AS FIXADAS NOS TRÊS EXERCÍCIOS ANTERIORES

LRF, Art. 4º § 2º, inciso II

R\$ milhares

ESPECIFICAÇÃO	VALORES A PREÇOS CORRENTES										
	2016*	2017*	%	2018*	%	2019	%	2020	%	2021	%
Receita Total	-	-	0,000	28.997	#DIV/0!	35.737	23,245	38.046	6,460	40.467	6,364
Receitas Não-Financeiras (I)	-	-	0,000	28.997	#DIV/0!	35.737	23,245	38.046	6,460	40.467	6,364
Despesa Total	-	-	0,000	28.996	#DIV/0!	35.737	23,249	38.046	6,460	40.467	6,363
Despesas Não-Financeiras (II)	-	-	0,000	28.383	#DIV/0!	35.052	23,497	37.359	6,581	39.935	6,896
Resultado Primário (I-II)	-	-	0,000	614	#DIV/0!	685	11,562	687	0,271	532	-22,589
Resultado Nominal	-	-	0,000	104	#DIV/0!	-272	-361,125	-638	134,876	-481	-24,615
Dívida Pública Consolidada	-	-	0,000	6.488	#DIV/0!	5.846	-9,895	5.210	-10,879	4.718	-9,443
Dívida Consolidada Líquida	-	-	0,000	4.862	#DIV/0!	2.944	-39,449	2.306	-21,666	1.969	-14,606

ESPECIFICAÇÃO	VALORES A PREÇOS CONSTANTES										
	2016*	2017*	%	2018*	%	2019	%	2020	%	2021	%
Receita Total	-	-	0,000	30.302	#DIV/0!	34.297	22,890	35.108	10,718	34.459	15,264
Receitas Não-Financeiras (I)	-	-	0,000	30.302	#DIV/0!	34.297	22,890	35.108	10,718	34.459	15,264
Despesa Total	-	-	0,000	30.301	#DIV/0!	34.296	22,894	35.109	10,719	34.459	15,263
Despesas Não-Financeiras (II)	-	-	0,000	29.660	#DIV/0!	33.639	23,144	34.475	10,844	34.006	15,841
Resultado Primário (I-II)	-	-	0,000	642	#DIV/0!	658	11,177	634	4,281	453	-16,112
Resultado Nominal	-	-	0,000	109	#DIV/0!	-261	-359,611	-589	144,271	-410	-18,307
Dívida Pública Consolidada	-	-	0,000	6.780	#DIV/0!	5.610	-17,251	4.808	-14,307	4.017	-16,436
Dívida Consolidada Líquida	-	-	0,000	5.081	#DIV/0!	2.825	-44,394	2.128	-18,533	1.677	-7,761

\* Dados não encontrados no município. (data: 31/07/2017)



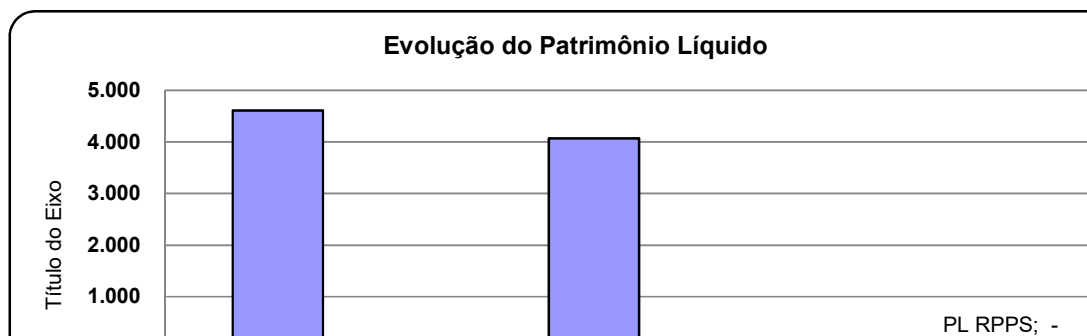
**LEI DE DIRETRIZES ORÇAMENTÁRIAS 2019  
ANEXO DE METAS FISCAIS  
EVOLUÇÃO DO PATRIMÔNIO LÍQUIDO**

LRF, Art. 4º § 2º, inciso III

R\$ milhares

<b>PATRIMÔNIO LÍQUIDO</b>	<b>2017</b>	<b>%</b>	<b>2016</b>	<b>%</b>	<b>2015</b>	<b>%</b>
Patrimônio / Capital	4.612	100	4.072	100	(268)	100
Reservas	-	0	-	0	-	0
Resultado Acumulado		0		0		0
<b>TOTAL</b>	<b>4.612</b>	<b>100</b>	<b>4.072</b>	<b>88</b>	<b>(268)</b>	<b>100</b>

<b>REGIME PREVIDENCIÁRIO</b>						
<b>PATRIMÔNIO LÍQUIDO</b>	<b>2017</b>	<b>%</b>	<b>2016</b>	<b>%</b>	<b>2015</b>	<b>%</b>
Patrimônio	-	0	-	0	-	0
Reservas		0		0		0
Lucros ou Prejuízos Acumulados		0		0		0
<b>TOTAL</b>	<b>-</b>	<b>0</b>	<b>-</b>	<b>100</b>	<b>-</b>	<b>0</b>





**LEI DE DIRETRIZES ORÇAMENTÁRIAS 2019  
ANEXO DE METAS FISCAIS  
ORIGEM E APLICAÇÃO DOS RECURSOS OBTIDOS COM ALIENAÇÃO DE ATIVOS**

LRF, Art. 4º § 2º, inciso III

R\$ milhares

RECEITAS REALIZADAS	2017 (a)	2016 (b)	2015 (c)
RECEITAS DE CAPITAL	0	0	0
ALIENAÇÃO DE ATIVOS	0	0	0
Alienação de Bens Móveis	0	0	0
Alienação de Bens Imóveis	0	0	0
TOTAL	0	0	0

DESPESAS EXECUTADAS	2017 (d)	2016 (e)	2015 (f)
APLICAÇÃO DOS RECURSOS DA ALIENAÇÃO DE ATIVOS	0	97	0
DESPESAS DE CAPITAL	0	97	0
Investimentos	0	97	0
Inversões Financeiras	0	0	0
Amortização da Dívida	0	0	0
DESPESAS CORRENTES DOS REGIMES DE PREVID.	0	0	0
Regime Geral de Previdência Social	0	0	0
Regime Próprio de Servidores Públicos	0	0	0
TOTAL	0	97	0
<b>SALDO FINANCEIRO</b>	2017 (g)=((Ia-Ild)+(IIh))	2016 (h)=((Ib-Ile)+(IIIi))	2015 (i)= (Ic - II f)
	-97	-97	0

Demonstrativo VI (a) - Receitas e Despesas Previdenciárias do RPPS



LEI DE DIRETRIZES ORÇAMENTÁRIAS 2019  
ANEXO DE METAS FISCAIS  
RECEITAS E DESPESAS PREVIDENCIÁRIAS DO RPPS

(LRF, art. 4º, § 2º, inciso IV, alínea "a")

R\$ Milhares

RECEITAS E DESPESAS PREVIDENCIÁRIOS DO REGIME PRÓPRIO DE PREVIDÊNCIA DOS SERVIDORES			
PLANO PREVIDENCIÁRIO			
RECEITAS PREVIDENCIÁRIAS - RPPS	2015	2016	2017
<b>RECEITAS CORRENTES (I)</b>	-	-	-
Receita de Contribuições dos Segurados	-	-	-
Civil	-	-	-
Ativo	-	-	-
Inativo	-	-	-
Pensionista	-	-	-
Militar	-	-	-
Ativo	-	-	-
Inativo	-	-	-
Pensionista	-	-	-
Receita de Contribuições Patronais	-	-	-
Civil	-	-	-
Ativo	-	-	-
Inativo	-	-	-
Pensionista	-	-	-
Militar	-	-	-
Ativo	-	-	-
Inativo	-	-	-
Pensionista	-	-	-
Em Regime de Parcelamento de Débitos	-	-	-
Receita Patrimonial	-	-	-
Receitas Imobiliárias	-	-	-
Receitas de Valores Mobiliários	-	-	-
Outras Receitas Patrimoniais	-	-	-
Receita de Serviços	-	-	-
Receita de Aporte Periódico de Valores Predefinidos	-	-	-
Outras Receitas Correntes	-	-	-
Compensação Previdenciária do RGPS para o RPPS	-	-	-
Demais Receitas Correntes	-	-	-
<b>RECEITAS DE CAPITAL (II)</b>	-	-	-
Alienação de Bens, Direitos e Ativos	-	-	-
Amortização de Empréstimos	-	-	-
Outras Receitas de Capital	-	-	-
<b>TOTAL DAS RECEITAS PREVIDENCIÁRIAS RPPS - (III) = (I + II)</b>	-	-	-
<b>DESPESAS PREVIDENCIÁRIAS - RPPS</b>	<b>2015</b>	<b>2016</b>	<b>2017</b>
<b>ADMINISTRAÇÃO (IV)</b>	-	-	-
Despesas Correntes	-	-	-
Despesas de Capital	-	-	-
<b>PREVIDÊNCIA (V)</b>	-	-	-
Benefícios - Civil	-	-	-
Aposentadorias	-	-	-
Pensões	-	-	-
Outros Benefícios Previdenciários	-	-	-
Benefícios - Militar	-	-	-
Reformas	-	-	-
Pensões	-	-	-
Outros Benefícios Previdenciários	-	-	-
Outras Despesas Previdenciárias	-	-	-
Compensação Previdenciária do RPPS para o RGPS	-	-	-
Demais Despesas Previdenciárias	-	-	-
<b>TOTAL DAS DESPESAS PREVIDENCIÁRIAS RPPS (VI) = (IV + V)</b>	<b>0</b>	<b>0</b>	<b>0</b>
<b>RESULTADO PREVIDENCIÁRIO (VII) = (III - VI)</b>	-	-	-
<b>RECURSOS RPPS ARRECADADOS EM EXERCÍCIOS ANTERIORES</b>	<b>2015</b>	<b>2016</b>	<b>2017</b>
VALOR			
<b>RESERVA ORÇAMENTÁRIA DO RPPS</b>	<b>2015</b>	<b>2016</b>	<b>2017</b>
VALOR			

<b>APORTES DE RECURSOS PARA O PLANO PREVIDENCIÁRIO DO RPPS</b>	<b>2015</b>	<b>2016</b>	<b>2017</b>
Plano de Amortização - Contribuição Patronal Suplementar			
Plano de Amortização - Aporte Periódico de Valores Predefinidos			
Outros Aportes para o RPPS			
Recursos para Cobertura de Déficit Financeiro			

<b>BENS E DIREITOS DO RPPS</b>	<b>2015</b>	<b>2016</b>	<b>2017</b>
Caixa e Equivalentes de Caixa			
Investimentos e Aplicações			
Outro Bens e Direitos			

**PLANO FINANCEIRO**

<b>RECEITAS PREVIDENCIÁRIAS - RPPS</b>	<b>2015</b>	<b>2016</b>	<b>2017</b>
<b>RECEITAS CORRENTES (VIII)</b>	-	-	-
Receita de Contribuições dos Segurados	-	-	-
Civil	-	-	-
Ativo	-	-	-
Inativo			
Pensionista			
Militar	-	-	-
Ativo			
Inativo			
Pensionista			
Receita de Contribuições Patronais	-	-	-
Civil	-	-	-
Ativo			
Inativo			
Pensionista			
Militar	-	-	-
Ativo			
Inativo			
Pensionista			
Em Regime de Parcelamento de Débitos			
Receita Patrimonial	-	-	-
Receitas Imobiliárias	-	-	-
Receitas de Valores Mobiliários			
Outras Receitas Patrimoniais			
Receita de Serviços			
Outras Receitas Correntes	-	-	-
Compensação Previdenciária do RGPS para o RPPS			
Demais Receitas Correntes	-	-	-
<b>RECEITAS DE CAPITAL (IX)</b>	-	-	-
Alienação de Bens, Direitos e Ativos			
Amortização de Empréstimos			
Outras Receitas de Capital			
<b>TOTAL DAS RECEITAS PREVIDENCIÁRIAS RPPS - (X) = (VIII + IX)</b>	-	-	-

<b>DESPESAS PREVIDENCIÁRIAS - RPPS</b>	<b>2015</b>	<b>2016</b>	<b>2017</b>
<b>ADMINISTRAÇÃO (XI)</b>	0	0	0
Despesas Correntes	0	-	-
Despesas de Capital	0	-	-
<b>PREVIDÊNCIA (XII)</b>	0	0	0
Benefícios - Civil	0	0	0
Aposentadorias			
Pensões			
Outros Benefícios Previdenciários			
Benefícios - Militar	0	0	0
Reformas			
Pensões			
Outros Benefícios Previdenciários			
Outras Despesas Previdenciárias	0	0	0
Compensação Previdenciária do RGPS para o RPPS			
Demais Despesas Previdenciárias			
<b>TOTAL DAS DESPESAS PREVIDENCIÁRIAS RPPS (XIII) = (XI + XII)</b>	0	0	0

<b>RESULTADO PREVIDENCIÁRIO (XIV) = (X - XIII)</b>	0	0	0
--	---	---	---

<b>APORTES DE RECURSOS PARA O PLANO FINANCEIRO DO RPPS</b>	<b>2015</b>	<b>2016</b>	<b>2017</b>
Recursos para Cobertura de Insuficiências Financeiras			
Recursos para Formação de Reserva			

NOTA:

1 Como a Portaria MPS 746/2011 determina que os recursos provenientes desses aportes devem permanecer aplicados no mínimo, por 5 (cinco) anos, essa receita não deverá compor o total das receitas previdenciárias do período de apuração.

2 O resultado previdenciário poderá ser apresentado por meio da diferença entre previsão da receita e a dotação da despesa e entre a receita realizada e a despesa liquidada (do 1º ao 5º bimestre) e a despesa empenhada (no 6º bimestre).

Demonstrativo VI (b) - Projeção Atuarial do RPPS



LEI DE DIRETRIZES ORÇAMENTÁRIAS 2019  
ANEXO DE METAS FISCAIS

PROJEÇÃO ATUARIAL DO REGIME PRÓPRIO DE PREVIDÊNCIA DOS SERVIDORES

LRF, Art. 4º § 2º, inciso IV, alínea a

R\$

EXERCÍCIO	Receitas Previdenciárias (a)	Despesas Previdenciárias (b)	Resultado Previdenciário (c)=(a - b)	Saldo Financeiro do Exercício (d) = (d Exercício Anterior) + ( c )
2018			0,00	
2019			0,00	-
2020			0,00	-
2020			0,00	-
2021			0,00	-
2022			0,00	-
2023			0,00	-
2024			0,00	-
2025			0,00	-
2026			0,00	-
2027			0,00	-
2028			0,00	-
2029			0,00	-
2030			0,00	-
2031			0,00	-
2032			0,00	-
2033			0,00	-
2034			0,00	-
2035			0,00	-
2036			0,00	-
2037			0,00	-
2038			0,00	-
2039			0,00	-
2040			0,00	-
2041			0,00	-
2042			0,00	-
2043			0,00	-
2044			0,00	-
2045			0,00	-
2046			0,00	-
2047			0,00	-
2048			0,00	-
2049			0,00	-
2050			0,00	-
2051			0,00	-
2052			0,00	-
2053			0,00	-

2054			0,00	-
2055			0,00	-
2056			0,00	-
2057			0,00	-
2058			0,00	-
2059			0,00	-
2060			0,00	-
2061			0,00	-
2062			0,00	-
2063			0,00	-
2064			0,00	-
2065			0,00	-
2066			0,00	-
2067			0,00	-
2068			0,00	-
2069			0,00	-
2070			0,00	-
2071			0,00	-
2072			0,00	-
2073			0,00	-
2074			0,00	-
2075			0,00	-
2076			0,00	-
2077			0,00	-
2078			0,00	-
2079			0,00	-
2080			0,00	-
2081			0,00	-
2082			0,00	-
2083			0,00	-
2084			0,00	-
2085			0,00	-
2086			0,00	-
2087			0,00	-
2088			0,00	-
2089			0,00	-
2090			0,00	-
2091			0,00	-
2092			0,00	-



Demonstrativo VII - Estimativa e Compensação da Renúncia de Receita



LEI DE DIRETRIZES ORÇAMENTÁRIAS 2019  
ANEXO DE METAS FISCAIS  
ESTIMATIVA E COMPENSAÇÃO DA RENÚNCIA DE RECEITA

LRF, Art. 4º § 2º, inciso V

R\$ milhares

TRIBUTOS	MODALIDADE	SETORES/PROGRAMAS / BENEFICIÁRIO	RENÚNCIA DE RECEITA PREVISTA			COMPENSAÇÃO
			2019	2020	2021	
IPTU (Desconto de Multas e Juros)	Remissão	FINANÇAS	106	119	132	Incentivo Fiscal
<b>TOTAL</b>			<b>106</b>	<b>119</b>	<b>132</b>	<b>-</b>

Nota:

1 - O Município tem previsão de efetuar descontos em guias do IPTU e Dívida Ativa atrasados dos contribuintes para os exercícios de 2019, 2020 e 2021 por meio de incentivos fiscais que implique no aumento da receita tributária dos exercícios correspondentes.



**LEI DE DIRETRIZES ORÇAMENTÁRIAS 2019**  
**ANEXO DE METAS FISCAIS**  
**MARGEM DE EXPANSÃO DAS DESPESAS OBRIGATÓRIAS DE CARÁTER CONTINUADO**

LRF, Art. 4º § 2º, inciso V

R\$ milhares

EVENTO	Valor Previsto 2019
Aumento Permanente da Receita	
(-) Transferências Constitucionais	
(-) Transferências ao FUNDEB	
Saldo Final do Aumento Permanente de Receita (I)	0
Redução Permanente de Despesa (II)	
Margem Bruta (III)=(I+II)	0
Saldo Utilizado na Margem Bruta (IV)	
Impacto de Novas DDOC	
Margem Líquida de Expansão de DDOC (III-IV)	0

Nota:

1 - O município não tem previsão de efetuar expansão de despesa obrigatória de caráter continuado para o exercício de 2019.



