

Demonstrativo VIII - Margem de Expansão das Despesas Obrigatórias de Caráter Continuado



LEI DE DIRETRIZES ORÇAMENTÁRIAS 2022  
ANEXO DE METAS FISCAIS  
MARGEM DE EXPANSÃO DAS DESPESAS OBRIGATÓRIAS DE CARÁTER CONTINUADO

LRF, Art. 4º § 2º, inciso V

R\$ milhares

EVENTO	Valor Previsto 2022
Aumento Permanente da Receita	0
(-) Transferências Constitucionais	
(-) Transferências ao FUNDEB	
Saldo Final do Aumento Permanente de Receita (I)	0
Redução Permanente de Despesa (II)	
Margem Bruta (III)=(I+II)	0
Saldo Utilizado na Margem Bruta (IV)	
Impacto de Novas DDOC	
Margem Líquida de Expansão de DDOC (III-IV)	0

Nota:

1 - O município não tem previsão de efetuar expansão de despesa obrigatória de caráter continuado para o exercício de 2022.



**LEI DE DIRETRIZES ORÇAMENTÁRIAS**  
**ANEXO DE METAS FISCAIS**  
**ESTIMATIVA E COMPENSAÇÃO DA RENÚNCIA DE RECEITA**  
**2022**

LRF, Art. 4º § 2º, inciso V

R\$ milhares

TRIBUTO	MODALIDADE	SETORES/PROGRAMAS/ BENEFICIÁRIO	RENÚNCIA DE RECEITA PREVISTA			COMPENSAÇÃO
			2022	2023	2024	
IPTU (Desconto de Multas e Juros)	Remissão	FINANÇAS	126	139	152	Incentivo Fiscal
<b>TOTAL</b>			<b>126</b>	<b>139</b>	<b>152</b>	<b>-</b>

Nota:

1 - O Município tem previsão de efetuar descontos em guias do IPTU e Dívida Ativa atrasados dos contribuintes para os exercícios de 2022, 2023 e 2024 por meio de incentivos fiscais que implique no aumento da receita tributária dos exercícios correspondentes.





2056			0,00
2057			0,00
2058			0,00
2059			0,00
2060			0,00
2061			0,00
2062			0,00
2063			0,00
2064			0,00
2065			0,00
2066			0,00
2067			0,00
2068			0,00
2069			0,00
2070			0,00
2071			0,00
2072			0,00
2073			0,00
2074			0,00
2075			0,00
2076			0,00
2077			0,00
2078			0,00
2079			0,00
2080			0,00
2081			0,00
2082			0,00
2083			0,00
2084			0,00
2085			0,00
2086			0,00
2087			0,00
2088			0,00
2089			0,00
2090			0,00
2091			0,00
2092			0,00
2093			0,00
2094			0,00



Demonstrativo VI (b) - Projeção Atuarial do RPPS



LEI DE DIRETRIZES ORÇAMENTÁRIAS 2022  
ANEXO DE METAS FISCAIS

PROJEÇÃO ATUARIAL DO REGIME PRÓPRIO DE PREVIDÊNCIA DOS SERVIDORES

LRF, Art. 4º § 2º, inciso IV, alínea a

R\$

EXERCÍCIO	Receitas Previdenciárias (a)	Despesas Previdenciárias (b)	Resultado Previdenciário (c)=(a - b)	Saldo Financeiro do Exercício (d) = (d Exercício Anterior) + ( c )
2020			0,00	
2021			0,00	
2022			0,00	
2023			0,00	
2024			0,00	
2025			0,00	
2026			0,00	
2027			0,00	
2028			0,00	
2029			0,00	
2030			0,00	
2031			0,00	
2032			0,00	
2033			0,00	
2034			0,00	
2035			0,00	
2036			0,00	
2037			0,00	
2038			0,00	
2039			0,00	
2040			0,00	
2041			0,00	
2042			0,00	
2043			0,00	
2044			0,00	
2045			0,00	
2046			0,00	
2047			0,00	
2048			0,00	
2049			0,00	
2050			0,00	
2051			0,00	
2052			0,00	
2053			0,00	
2054			0,00	
2055			0,00	

APORTES DE RECURSOS PARA O PLANO PREVIDENCIÁRIO DO RPPS	2018	2019	2020
Plano de Amortização - Contribuição Patronal Suplementar			
Plano de Amortização - Aporte Periódico de Valores Predefinidos			
Outros Aportes para o RPPS			
Recursos para Cobertura de Déficit Financeiro			

BENS E DIREITOS DO RPPS	2018	2019	2020
Caixa e Equivalentes de Caixa			
Investimentos e Aplicações			
Outro Bens e Direitos			

**PLANO FINANCEIRO**

RECEITAS PREVIDENCIÁRIAS - RPPS	2018	2019	2020
<b>RECEITAS CORRENTES (VIII)</b>	-	-	-
Receita de Contribuições dos Segurados	-	-	-
Civil	-	-	-
Ativo	-	-	-
Inativo	-	-	-
Pensionista	-	-	-
Militar	-	-	-
Ativo	-	-	-
Inativo	-	-	-
Pensionista	-	-	-
Receita de Contribuições Patronais	-	-	-
Civil	-	-	-
Ativo	-	-	-
Inativo	-	-	-
Pensionista	-	-	-
Militar	-	-	-
Ativo	-	-	-
Inativo	-	-	-
Pensionista	-	-	-
Em Regime de Parcelamento de Débitos	-	-	-
Receita Patrimonial	-	-	-
Receitas Imobiliárias	-	-	-
Receitas de Valores Mobiliários	-	-	-
Outras Receitas Patrimoniais	-	-	-
Receita de Serviços	-	-	-
Outras Receitas Correntes	-	-	-
Compensação Previdenciária do RGPS para o RPPS	-	-	-
Demais Receitas Correntes	-	-	-
<b>RECEITAS DE CAPITAL (IX)</b>	-	-	-
Alienação de Bens, Direitos e Ativos	-	-	-
Amortização de Empréstimos	-	-	-
Outras Receitas de Capital	-	-	-
<b>TOTAL DAS RECEITAS PREVIDENCIÁRIAS RPPS - (X) = (VIII + IX)</b>	-	-	-

DESPESAS PREVIDENCIÁRIAS - RPPS	2018	2019	2020
<b>ADMINISTRAÇÃO (XI)</b>	0	0	0
Despesas Correntes	0	-	-
Despesas de Capital	0	-	-
<b>PREVIDÊNCIA (XII)</b>	0	0	0
Benefícios - Civil	0	0	0
Aposentadorias			
Pensões			
Outros Benefícios Previdenciários			
Benefícios - Militar	0	0	0
Reformas			
Pensões			
Outros Benefícios Previdenciários			
Outras Despesas Previdenciárias	0	0	0
Compensação Previdenciária do RPPS para o RGPS			
Demais Despesas Previdenciárias			
<b>TOTAL DAS DESPESAS PREVIDENCIÁRIAS RPPS (XIII) = (XI + XII)</b>	0	0	0

<b>RESULTADO PREVIDENCIÁRIO (XIV) = (X - XIII)</b>	0	0	0
--	---	---	---

APORTES DE RECURSOS PARA O PLANO FINANCEIRO DO RPPS	2018	2019	2020
Recursos para Cobertura de Insuficiências Financeiras			
Recursos para Formação de Reserva			

**NOTA:**

1 Como a Portaria MPS 746/2011 determina que os recursos provenientes desses aportes devem permanecer aplicados no mínimo, por 5 (cinco) anos, essa receita não deverá compor o total das receitas previdenciárias do período de apuração.

2 O resultado previdenciário poderá ser apresentado por meio da diferença entre previsão da receita e a dotação da despesa e entre a receita realizada e a despesa liquidada (do 1º ao 5º bimestre) e a despesa empenhada (no 6º bimestre).

Demonstrativo VI (a) - Receitas e Despesas Previdenciárias do RPPS



Prefeitura Municipal  
**BELEM DE MARIA**  
 SÉRIE DEDICADA E TRABALHO

LEI DE DIRETRIZES ORÇAMENTÁRIAS  
 ANEXO DE METAS FISCAIS  
 RECEITAS E DESPESAS PREVIDENCIÁRIAS DO RPPS  
 2022

(LRF, art. 4º, § 2º, inciso IV, alínea "a")

R\$ Milhares

RECEITAS E DESPESAS PREVIDENCIÁRIAS DO REGIME PRÓPRIO DE PREVIDÊNCIA DOS SERVIDORES			
PLANO PREVIDENCIÁRIO			
RECEITAS PREVIDENCIÁRIAS - RPPS	2018	2019	2020
<b>RECEITAS CORRENTES (I)</b>	-	-	-
Receita de Contribuições dos Segurados	-	-	-
Civil	-	-	-
Ativo	-	-	-
Inativo	-	-	-
Pensionista	-	-	-
Militar	-	-	-
Ativo	-	-	-
Inativo	-	-	-
Pensionista	-	-	-
Receita de Contribuições Patronais	-	-	-
Civil	-	-	-
Ativo	-	-	-
Inativo	-	-	-
Pensionista	-	-	-
Militar	-	-	-
Ativo	-	-	-
Inativo	-	-	-
Pensionista	-	-	-
Em Regime de Parcelamento de Débitos	-	-	-
Receita Patrimonial	-	-	-
Receitas Imobiliárias	-	-	-
Receitas de Valores Mobiliários	-	-	-
Outras Receitas Patrimoniais	-	-	-
Receita de Serviços	-	-	-
Receita de Aporte Periódico de Valores Predefinidos	-	-	-
Outras Receitas Correntes	-	-	-
Compensação Previdenciária do RGPS para o RPPS	-	-	-
Demais Receitas Correntes	-	-	-
<b>RECEITAS DE CAPITAL (II)</b>	-	-	-
Alienação de Bens, Direitos e Ativos	-	-	-
Amortização de Empréstimos	-	-	-
Outras Receitas de Capital	-	-	-
<b>TOTAL DAS RECEITAS PREVIDENCIÁRIAS RPPS - (III) = (I + II)</b>	-	-	-
<b>DESPESAS PREVIDENCIÁRIAS - RPPS</b>	<b>2018</b>	<b>2019</b>	<b>2020</b>
<b>ADMINISTRAÇÃO (IV)</b>	-	-	-
Despesas Correntes	-	-	-
Despesas de Capital	-	-	-
<b>PREVIDÊNCIA (V)</b>	-	-	-
Benefícios - Civil	-	-	-
Aposentadorias	-	-	-
Pensões	-	-	-
Outros Benefícios Previdenciários	-	-	-
Benefícios - Militar	-	-	-
Reformas	-	-	-
Pensões	-	-	-
Outros Benefícios Previdenciários	-	-	-
Outras Despesas Previdenciárias	-	-	-
Compensação Previdenciária do RPPS para o RGPS	-	-	-
Demais Despesas Previdenciárias	-	-	-
<b>TOTAL DAS DESPESAS PREVIDENCIÁRIAS RPPS (VI) = (IV + V)</b>	<b>0</b>	<b>0</b>	<b>0</b>
<b>RESULTADO PREVIDENCIÁRIO (VII) = (III - VI)</b>	-	-	-
<b>RECURSOS RPPS ARRECADADOS EM EXERCÍCIOS ANTERIORES</b>	<b>2018</b>	<b>2019</b>	<b>2020</b>
VALOR			
<b>RESERVA ORÇAMENTÁRIA DO RPPS</b>	<b>2018</b>	<b>2019</b>	<b>2020</b>
VALOR			



**LEI DE DIRETRIZES ORÇAMENTÁRIAS**  
**ANEXO DE METAS FISCAIS**  
**ORIGEM E APLICAÇÃO DOS RECURSOS OBTIDOS COM ALIENAÇÃO DE ATIVOS**  
**2022**

LRF, Art. 4º § 2º, inciso III

R\$ milhares

RECEITAS REALIZADAS	2020 (a)	2019 (b)	2018 (c)
RECEITAS DE CAPITAL	0	0	0
ALIENAÇÃO DE ATIVOS	0	0	0
Alienação de Bens Móveis	0	0	0
Alienação de Bens Imóveis	0	0	0
TOTAL	0	0	0

DESPESAS EXECUTADAS	2020 (d)	2019 (e)	2018 (f)
APLICAÇÃO DOS RECURSOS DA ALIENAÇÃO DE ATIVOS	0	0	0
DESPESAS DE CAPITAL	0	0	0
Investimentos	0	0	0
Inversões Financeiras	0	0	0
Amortização da Dívida	0	0	0
DESPESAS CORRENTES DOS REGIMES DE PREVID.	0	0	0
Regime Geral de Previdência Social	0	0	0
Regime Próprio de Servidores Públicos	0	0	0
TOTAL	0	0	0

SALDO FINANCEIRO	2020 (g)=((Ia-Id)+(Ih))	2019 (h)=((Ib-Ile)+(Ili))	2018 (i)= (Ic - If)
	0	0	0



Demonstrativo IV - Evolução do Patrimônio Líquido



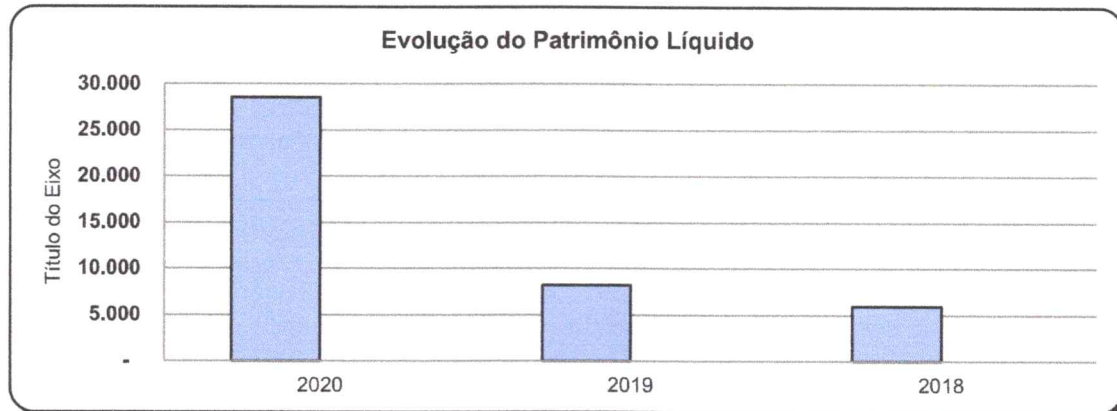
LEI DE DIRETRIZES ORÇAMENTÁRIAS  
ANEXO DE METAS FISCAIS  
EVOLUÇÃO DO PATRIMÔNIO LÍQUIDO  
2022

LRF, Art. 4º § 2º, inciso III

R\$ milhares

PATRIMÔNIO LÍQUIDO	2020	%	2019	%	2018	%
Patrimônio / Capital	28.555	100	8.232	100	5.956	100
Reservas	-	0	-	0	-	0
Resultado Acumulado		0		0		0
<b>TOTAL</b>	<b>28.555</b>	<b>100</b>	<b>8.232</b>	<b>100</b>	<b>5.956</b>	<b>100</b>

REGIME PREVIDENCIÁRIO						
PATRIMÔNIO LÍQUIDO	2020	%	2019	%	2018	%
Patrimônio	-	0	-	0	-	100
Reservas		0		0		0
Lucros ou Prejuízos Acumulados		0		0		0
<b>TOTAL</b>	<b>-</b>	<b>0</b>	<b>-</b>	<b>100</b>	<b>-</b>	<b>100</b>





**LEI DE DIRETRIZES ORÇAMENTÁRIAS**  
**ANEXO DE METAS FISCAIS**  
**METAS FISCAIS ATUAIS COMPARADAS COM AS FIXADAS NOS TRÊS EXERCÍCIOS ANTERIORES**  
**2022**

AMF – Demonstrativo 3 (LRF, art.4º, §2º, inciso II)

ESPECIFICAÇÃO	VALORES A PREÇOS CORRENTES										R\$ milhares
	2019	2020	%	2021	%	2022	%	2023	%	2024	
Receita Total	35.737	36.326	1,648	34.459	-5,140	43.283	25.606	45.828	5,881	48.531	5,898
Receitas Não-Financeiras (I)	35.737	36.312	1,609	34.448	-5,133	43.261	25.584	45.806	5,881	48.507	5,899
Despesa Total	35.737	36.326	1,648	34.459	-5,140	43.283	25.607	45.828	5,879	48.531	5,899
Despesas Não-Financeiras (II)	35.052	35.688	1,814	34.094	-4,466	42.257	23.942	44.709	5,803	47.352	5,913
Resultado Primário (I-II)	685	624	-8,905	354	-43,269	1.005	183.788	1.097	9,175	1.155	5,324
Resultado Nominal	(272)	(653)	0,000	52	0,000	234	349.949	259	10,856	316	21,754
Dívida Pública Consolidada	5.846	8.903	52,292	8.973	0,786	13.780	53.572	12.966	-5,907	12.151	-6,286
Dívida Consolidada Líquida	2.944	3.693	25,442	4.821	30,544	9.600	99.128	8.826	-8,057	8.052	-8,779

ESPECIFICAÇÃO	VALORES A PREÇOS CONSTANTES										
	2019	2020	%	2021	%	2022	%	2023	%	2024	
Receita Total	34.297	34.929	1,843	33.262	-5,140	41.819	25.606	42.884	5,881	42.497	5,898
Receitas Não-Financeiras (I)	34.297	34.915	1,802	33.251	-5,133	41.798	25.584	42.863	5,881	42.476	5,899
Despesa Total	34.296	34.928	1,843	33.262	-5,140	41.819	25.607	42.884	5,879	42.497	5,899
Despesas Não-Financeiras (II)	33.639	34.315	2,010	32.909	-4,466	40.828	23.942	41.837	5,803	41.465	5,913
Resultado Primário (I-II)	658	600	-8,815	342	-43,269	971	183.788	1.026	9,175	1.012	5,324
Resultado Nominal	(261)	(253)	0,000	50	0,000	226	349.949	243	10,856	277	21,754
Dívida Pública Consolidada	5.610	8.561	52,602	8.661	0,786	13.314	53.572	12.133	-5,907	10.640	-6,286
Dívida Consolidada Líquida	2.825	3.551	25,699	4.653	30,544	9.275	99.128	8.260	-8,057	7.050	-8,779

METODOLOGIA DOS CALCULOS DOS VALORES CONSTANTES	
2019	Valor Corrente x 1,042
2020	Valor Corrente x 1,040
2021	Valor Corrente x 1,036
2022	Valor Corrente x 1,035
2023	Valor Corrente x 1,069
2024	Valor Corrente x 1,142



**LEI DE DIRETRIZES ORÇAMENTÁRIAS**  
**ANEXO DE METAS FISCAIS**  
**AVALIAÇÃO DO CUMPRIMENTO DAS METAS FISCAIS DO EXERCÍCIO ANTERIOR**  
**2022**

LRF, Art. 4º § 2º, inciso I

R\$ milhares

ESPECIFICAÇÃO	Metas Previstas em 2020 (a)	% RCL	Metas Realizadas em 2020 (b)	% RCL	Variação	
					Valor (c)=(b-a)	% (c/a)x100
Receita Total	36.326	121,86	33.887	113,68	-2.439	-6,71
Receitas Não-Financeiras (I)	36.312	121,81	32.764	109,91	-3.548	-9,77
Despesa Total	36.326	121,86	34.980	117,34	-1.346	-3,71
Despesas Não-Financeiras (II)	35.688	119,72	34.156	114,58	-1.532	-4,29
Resultado Primário (I-II)	624	2,09	-3.729	-12,51	-4.353	-697,55
Resultado Nominal	-653	-2,19	-900	-3,02	-247	37,83
Dívida Pública Consolidada	8.903	29,87	10.490	35,19	1.587	17,83
Dívida Consolidada Líquida	3.693	12,39	8.650	29,02	4.957	134,23

Notas:

**V - Metodologia e Memória de Cálculo das Metas Anuais para o Montante da Dívida Pública**

**MONTANTE DA DÍVIDA**

R\$ milhares

ESPECIFICAÇÃO	2019	2020	2021	2022	2023	2024
<b>DÍVIDA CONSOLIDADA (I)</b>	<b>9.493</b>	<b>10.490</b>	<b>14.536</b>	<b>13.780</b>	<b>12.966</b>	<b>12.151</b>
Dívida Mobiliária						
Outras Dívidas	9.493	10.490	14.536	13.780	12.966	12.151
<b>DEDUÇÕES (II)</b>	<b>1.743</b>	<b>1.840</b>	<b>4.221</b>	<b>4.180</b>	<b>4.140</b>	<b>4.099</b>
Ativo Disponível	1.555	1.084	301	304	307	310
Haveres Financeiros	4.171	4.114	4.071	4.028	3.986	3.944
(-) Restos a Pagar Processados	3.983	3.358	150	152	154	155
<b>DCL (III) = (I-II)</b>	<b>7.750</b>	<b>8.650</b>	<b>10.315</b>	<b>9.600</b>	<b>8.826</b>	<b>8.052</b>

Nota:

1 - Para preenchimento do campo da Dívida Consolidada foram consideradas as projeções de amortização conforme demonstrativo abaixo:

	2020	2021	2022	2023	2024
INSS	9.421	9.231	9.041	8.851	8.661
FINISA	1.012	5.000	4.739	4.115	3.490
DEMAIS DIVIDAS	57	305	0	0	0
	0		0	0	0
	0	0	0	0	0
<b>TOTAIS</b>	<b>10.490</b>	<b>14.536</b>	<b>13.780</b>	<b>12.966</b>	<b>12.151</b>

2 - A projeção do Ativo Disponível e dos Haveres Financeiros de 2020 foi elaborada da seguinte forma:

Valores em milhares (R\$)

Disponibilidade de caixa em 01 de janeiro de 2021	1.084
(+) Previsão de Entrada de Recursos até 31 de dezembro de 2021	42.564
(=) Disponibilidade de Caixa Bruta	43.648
(-) Restos a Pagar a serem pagos em 2021	3.358
(-) Despesas Orçamentárias a serem pagas em 2021	39.989
(=) Disponibilidade Financeira projetada para 2021	301

**IV - Metodologia e Memória de Cálculo das Metas Anuais para o Resultado Nominal**

**RESULTADO NOMINAL**

ESPECIFICAÇÃO	R\$ milhares					
	2019 (b)	2020 (c)	2021 (d)	2022 (e)	2023 (f)	2024 (g)
DÍVIDA CONSOLIDADA (I)	9.493	10.490	14.536	13.780	12.966	12.151
DEDUÇÕES (II)	1.743	1.840	4.221	4.180	4.140	4.099
Ativo Financeiro	1.555	1.084	301	304	307	310
Haveres Financeiros	4.171	4.114	4.071	4.028	3.986	3.944
(-) Restos a Pagar Processados	3.983	3.358	150	152	154	155
DÍVIDA CONSOLIDADA LÍQUIDA (III) = (I-II)	7.750	8.650	10.315	9.600	8.826	8.052
RECEITA DE PRIVATIZAÇÕES (IV)	0	0	0	0	0	0
PASSIVOS RECONHECIDOS (V)	0	0	0	0	0	0
DÍVIDA FISCAL LÍQUIDA (III+IV+V)	7.750	8.650	10.315	9.600	8.826	8.052
<b>RESULTADO NOMINAL</b>	<b>(a-b *)</b>	<b>(b-c)</b>	<b>(c-d)</b>	<b>(d-e)</b>	<b>(e-f)</b>	<b>(f-g)</b>
	1.483	-900	-1.665	715	773	775

Notas:

1 - O cálculo da Metas Anuais relativas ao resultado Nominal foi efetuado em conformidade com a metodologia estabelecida pelo Governo Federal, normatizada pela STN - Secretaria do Tesouro Nacional.

\*: Refere-se ao valor previsto da Dívida Consolidada Líquida do exercício orçamentário anterior ao previsto no exercício de 2018.

### III - Metodologia e Memória de Cálculo das Metas Anuais para o Resultado Primário e Nominal

#### RESULTADO PRIMÁRIO E NOMINAL

Acima da Linha

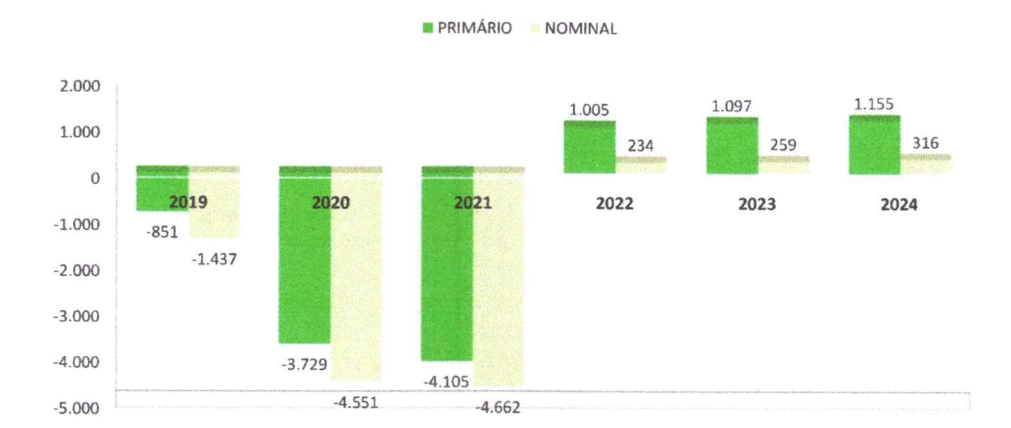
R\$ milhares

ESPECIFICAÇÃO	2019	2020	2021	2022	2023	2024
<b>RECEITAS CORRENTES (I)</b>	<b>29.810</b>	<b>32.377</b>	<b>38.247</b>	<b>40.823</b>	<b>43.368</b>	<b>46.071</b>
Receita Tributária	666	537	600	636	673	711
Receitas de Contribuições	201	83	50	53	56	59
Receita Patrimonial	10	2	20	21	22	24
Aplicações Financeiras (II)	10	2	20	21	22	24
Outras Receitas Patrimoniais	0	0	0	0	0	0
Transferências Correntes	28.929	31.752	37.573	40.108	42.612	45.272
Outras Receitas Correntes	4	4	4	4	5	5
<b>RECEITAS PRIMARIAS CORRENTES (III) = (I) - (II)</b>	<b>29.800</b>	<b>32.375</b>	<b>38.227</b>	<b>40.801</b>	<b>43.346</b>	<b>46.047</b>
<b>RECEITA DE CAPITAL (IV)</b>	<b>428</b>	<b>1.510</b>	<b>4.317</b>	<b>2.460</b>	<b>2.460</b>	<b>2.460</b>
Operações de Créditos (V)	0	1.121	3.879	0	0	0
Alienação de Bens (VI)	0	0	0	0	0	0
Amortização de Empréstimos (VII)	0	0	0	0	0	0
Transferências de Capital	428	389	438	2.460	2.460	2.460
Outras Receitas de Capital	0	0	0	0	0	0
<b>RECEITAS PRIMARIAS DE CAPITAL (VIII) = (IV-V-VI-VII)</b>	<b>428</b>	<b>389</b>	<b>438</b>	<b>2.460</b>	<b>2.460</b>	<b>2.460</b>
<b>RECEITAS PRIMÁRIAS TOTAL (IX) = (III+VIII)</b>	<b>30.228</b>	<b>32.764</b>	<b>38.665</b>	<b>43.261</b>	<b>45.806</b>	<b>48.507</b>
<b>DESPESAS CORRENTES (X)</b>	<b>28.707</b>	<b>31.872</b>	<b>36.769</b>	<b>39.028</b>	<b>41.463</b>	<b>44.080</b>
Pessoal e Encargos Sociais	12.834	14.943	14.909	16.153	17.261	19.712
Juros e Encargos da Dívida (XI)	0	0	0	36	46	48
Outras Despesas Correntes	15.873	16.929	21.860	22.840	24.156	24.320
<b>DESPESAS PRIMARIAS CORRENTES (XII) = (X-XI)</b>	<b>28.707</b>	<b>31.872</b>	<b>36.769</b>	<b>38.992</b>	<b>41.417</b>	<b>44.032</b>
<b>DESPESAS DE CAPITAL (XIII)</b>	<b>2.240</b>	<b>3.108</b>	<b>3.220</b>	<b>3.870</b>	<b>3.954</b>	<b>3.982</b>
Investimentos	1.644	2.284	2.540	3.114	3.140	3.167
Inversões Financeiras	0	0	103	0	0	0
Amortização da Dívida (XIV)	596	824	577	756	814	815
<b>DESPESAS PRIMARIAS DE CAPITAL (XV) = (XIII-XIV)</b>	<b>1.644</b>	<b>2.284</b>	<b>2.643</b>	<b>3.114</b>	<b>3.140</b>	<b>3.167</b>
<b>DESPESAS PRIMÁRIAS TOTAL (XVI) = (XII+XV+XVI)</b>	<b>30.351</b>	<b>34.156</b>	<b>39.412</b>	<b>42.106</b>	<b>44.557</b>	<b>47.199</b>
Pagamento de Restos a Pagar de Despesas Primárias	728	2.337	3.358	150	152	154
<b>RESULTADO PRIMÁRIO (XVII) = (IX-XVI)</b>	<b>-851</b>	<b>-3.729</b>	<b>-4.105</b>	<b>1.005</b>	<b>1.097</b>	<b>1.155</b>
Juros, Encargos e Variações Monetárias Ativos (XVIII)	10	2	20	21	22	24
Juros, Encargos e Variações Monetárias Passivos (XIX)	596	824	577	792	860	863
<b>RESULTADO NOMINAL (XX) = (XVII) + (XVIII-XIX)</b>	<b>-1.437</b>	<b>-4.551</b>	<b>-4.662</b>	<b>234</b>	<b>259</b>	<b>316</b>

Nota:

1 - Os dados relativos às receitas e despesas foram extraídos das metas fiscais estabelecidas para as mesmas, conforme demonstrado anteriormente.

2 - O cálculo da Meta de Resultado Primário obedeceu à metodologia estabelecida pelo Governo Federal, através das Portarias expedidas pelo STN - Secretaria do Tesouro Nacional, relativas às normas da contabilidade pública.



## II.a - Metodologia de Memória de Cálculo da Despesa

### Pessoal e Encargos Sociais

Metas Anuais	VALOR NOMINAL - R\$ milhares	VARIAÇÃO %
2019	12.834	-
2020	14.943	16,43%
2021	14.909	-0,23%
2022	16.153	8,34%
2023	17.261	6,86%
2024	19.712	14,20%

Nota:

1 - O aumento do volume de despesas identificado no Grupo de Natureza de Despesa Pessoal e Encargos Sociais se deve a fatos como o reajuste salarial dos servidores da ativa e dos proventos de aposentadoria dos inativos, obedecendo ao limite prudencial de despesa com pessoal do município, conforme § único do art. 22 da LRF.

### Juros e Encargos da Dívida

Metas Anuais	VALOR NOMINAL - R\$ milhares	VARIAÇÃO %
2019	0	-
2020	0	0,00%
2021	0	0,00%
2022	36	0,00%
2023	46	27,89%
2024	48	4,92%

Fonte:

1 - A projeção para o pagamento de juros e encargos da dívida dar-se-á pela taxa de juros a longo prazo (TJLP%) de 4,74%, 5,63% e 5,90% com base nos valores amortizados respectivamente nos exercícios de 2022, 2023 e 2024.

### Reserva de Contingência

Metas Anuais	VALOR NOMINAL - R\$ milhares	VARIAÇÃO %
2019	0	-
2020	0	0,00%
2021	0	0,00%
2022	385	0,00%
2023	411	6,86%
2024	469	14,20%

Nota:

1- Os valores fixados para a Reserva de Contingência terão a função de suprir dotações a serem utilizadas para pagamento de contingências do município, correspondendo a 1% da Receita Corrente Líquida.



## II - Metodologia e Memória de Cálculo das Metas Anuais da Despesa

### TOTAL DAS DESPESAS

R\$ milhares

CATEGORIA ECONÔMICA E GRUPOS DE NATUREZA DE DESPESA	Realizada		Projetada
	2019	2020	2021
<b>DESPESAS CORRENTES</b>	<b>28.707</b>	<b>31.872</b>	<b>36.769</b>
Pessoal e Encargos Sociais	12.834	14.943	14.909
Juros e Encargos da Dívida	0	0	0
Outras Despesas Correntes	15.873	16.929	21.860
<b>DESPESAS DE CAPITAL</b>	<b>2.240</b>	<b>3.108</b>	<b>3.220</b>
Investimentos	1.644	2.284	2.540
Inversões Financeiras	0	0	103
Amortização da Dívida	596	824	577
<b>RESERVA DE CONTINGÊNCIA</b>	<b>0</b>	<b>0</b>	<b>0</b>
<b>TOTAL</b>	<b>30.947</b>	<b>34.980</b>	<b>39.989</b>

CATEGORIA ECONÔMICA E GRUPOS DE NATUREZA DE DESPESA	PREVISÃO - R\$ milhares		
	2022	2023	2024
<b>DESPESAS CORRENTES</b>	<b>39.028</b>	<b>41.463</b>	<b>44.080</b>
Pessoal e Encargos Sociais	16.153	17.261	19.712
Juros e Encargos da Dívida	36	46	48
Outras Despesas Correntes	22.840	24.156	24.320
<b>DESPESAS DE CAPITAL</b>	<b>3.870</b>	<b>3.954</b>	<b>3.982</b>
Investimentos	3.114	3.140	3.167
Inversões Financeiras	0	0	0
Amortização da Dívida	756	814	815
<b>RESERVA DE CONTINGÊNCIA</b>	<b>385</b>	<b>411</b>	<b>469</b>
Reserva de Contigência	385	411	469
Reserva do RPPS	0	0	0
<b>TOTAL</b>	<b>43.283</b>	<b>45.828</b>	<b>48.531</b>

Fonte:

1 - Os valores projetados para outras despesas correntes foram baseados na projeção da taxa de inflação do Índice de Preços ao Consumidor (IPCA) em 3,50%, 3,25% e 3,25% respectivamente para os exercícios de 2022 a 2024. Também foi considerada a previsão da taxa de crescimento do PIB para os exercícios de 2022 a 2024 com os respectivos percentual de 2,50%, 2,50% e 2,50%. Estes parâmetros foram utilizados pela Secretaria do Orçamento Fiscal do Ministério do Planejamento, Orçamento e Gestão e publicados no Projeto de Lei de Diretrizes Orçamentárias para 2022.

## I.a - Metodologia e Memória de Cálculo das Principais Fontes de Receita

### Receita Tributária

Metas Anuais	VALOR NOMINAL - R\$ milhares	VARIACÃO %
2019	666	-
2020	537	-19,37%
2021	600	11,73%
2022	636	6,00%
2023	673	5,75%
2024	711	5,75%

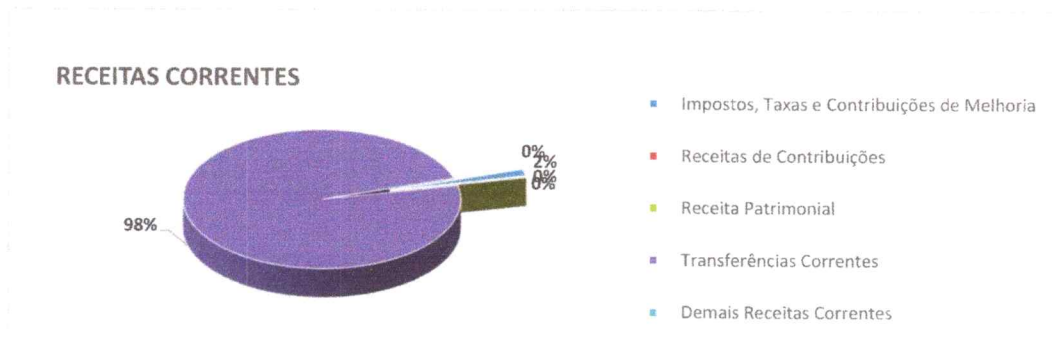
### Cota-Parte do Fundo de Participação dos Municípios

Metas Anuais	VALOR NOMINAL - R\$ milhares	VARIACÃO %
2019	10.865	-
2020	10.398	-4,30%
2021	13.909	33,77%
2022	14.744	6,00%
2023	15.591	5,75%
2024	16.488	5,75%

#### Notas:

1 - As projeções para 2022, 2023 e 2024 foram realizadas considerando-se a taxa de inflação do IPCA prevista respectivamente em 3,50%, 3,25% e 3,25%. Também foi considerada a previsão da taxa de crescimento do PIB para 2022, 2023 e 2024 com os respectivos percentuais de 2,50%, 2,50% e 2,50%. Estes parâmetros foram utilizados pela Secretaria do Orçamento Fiscal do Ministério do Planejamento, Orçamento e Gestão e publicados no Projeto de Lei de Diretrizes Orçamentárias para 2022.

## 1. Composição das Receitas Correntes - 2022



# I - Metodologia e Memória de Cálculo das Metas Anuais da Receita

## LEI DE DIRETRIZES ORÇAMENTÁRIAS 2022

R\$ milhares

ESPECIFICAÇÃO	R\$ milhares		
	Realizado 2019	Realizado 2020	Restimado 2021
<b>RECEITAS CORRENTES (I)</b>	<b>29.810</b>	<b>32.377</b>	<b>38.247</b>
Impostos, Taxas e Contribuições de Melhoria	666	537	600
Receitas de Contribuições	201	83	50
Receita Patrimonial	10	2	20
Aplicações Financeiras	10	2	20
Outras Receitas Patrimoniais	0	0	0
Transferências Correntes	28.929	31.752	37.573
Cota-Parte do FPM	10.865	10.398	13.909
Cota-Parte do ICMS	2.924	3.758	4.235
Cota-Parte do IPVA	128	155	172
Cota-Parte do ITR	1	1	0
Transferência da LC 87/1996	0	0	0
Transferência da LC 61/1989	14	12	0
Transferências do FUNDEB	7.714	7.797	8.836
Complementação do FUNDEB	711	762	1.060
Outras Transferências Correntes	6.572	8.869	9.360
Demais Receitas Correntes	4	4	4
<b>RECEITAS DE CAPITAL (II)</b>	<b>428</b>	<b>1.510</b>	<b>4.317</b>
Operações de Crédito	0	1.121	3.879
Amortização de Empréstimos	0	0	0
Alienação de Bens	0	0	0
Transferências de Capital	428	389	438
Convênios	128	280	0
Outras Transferências de Capital	300	109	438
Outras Receitas de Capital	0	0	0
<b>RECEITAS INTRA-ORÇAMENTÁRIA CORRENTES (III)</b>	<b>0</b>	<b>0</b>	<b>0</b>
<b>RECEITAS INTRA-ORÇAMENTÁRIA CAPITAL (IV)</b>	<b>0</b>	<b>0</b>	<b>0</b>
<b>RECEITA TOTAL (XII) = (IV + XI)</b>	<b>30.238</b>	<b>33.887</b>	<b>42.564</b>

ESPECIFICAÇÃO	PREVISÃO		
	2022	2023	2024
<b>RECEITAS CORRENTES (I)</b>	<b>40.823</b>	<b>43.368</b>	<b>46.071</b>
Impostos, Taxas e Contribuições de Melhoria	636	673	711
Receitas de Contribuições	53	56	59
Receita Patrimonial	21	22	24
Aplicações Financeiras	21	22	24
Outras Receitas Patrimoniais	0	0	0
Transferências Correntes	40.108	42.612	45.272
Cota-Parte do FPM	14.744	15.591	16.488
Cota-Parte do ICMS	4.489	4.747	5.020
Cota-Parte do IPVA	183	193	204
Cota-Parte do ITR	0	0	0
Transferência da LC 87/1996	0	0	0
Transferência da LC 61/1989	0	0	0
Transferências do FUNDEB	9.366	9.905	10.474
Complementação do FUNDEB	1.405	1.684	1.990
Outras Transferências Correntes	9.922	10.492	11.095
Demais Receitas Correntes	4	5	5
<b>RECEITAS DE CAPITAL (II)</b>	<b>2.460</b>	<b>2.460</b>	<b>2.460</b>
Operações de Crédito	0	0	0
Amortização de Empréstimos	0	0	0
Alienação de Bens	0	0	0
Transferências de Capital	2.460	2.460	2.460
Convênios	0	0	0
Outras Transferências de Capital	2.460	2.460	2.460
Outras Receitas de Capital	0	0	0
<b>RECEITAS INTRA-ORÇAMENTÁRIA CORRENTES (III)</b>	<b>0</b>	<b>0</b>	<b>0</b>
<b>RECEITAS INTRA-ORÇAMENTÁRIA CAPITAL (IV)</b>	<b>0</b>	<b>0</b>	<b>0</b>
<b>RECEITA TOTAL (XII) = (IV + XI)</b>	<b>43.283</b>	<b>45.828</b>	<b>48.531</b>

Nota:

1 - Os parâmetros utilizados para se chegar aos valores projetados foram baseados na taxa de inflação do Índice de Preços ao Consumidor (IPCA), na taxa de crescimento do PIB nacional e nas ações econômico-financeiras e administrativas que serão tomadas por este município para obter uma melhoria na fiscalização e obtenção de recursos financeiros para os exercícios futuros.

**LEI DE DIRETRIZES ORÇAMENTÁRIAS**  
**ANEXO DE METAS FISCAIS**  
**METAS ANUAIS**  
**2022**

LRF, Art. 4º § 1º

R\$ Milhares

ESPECIFICAÇÃO	2022			2023			2024		
	Valor Corrente (a)	Valor Constante	% RCL (a/RCL)x100	Valor Corrente (b)	Valor Constante	% RCL (a/RCL)x100	Valor Corrente (c)	Valor Constante	% RCL (a/RCL)x100
Receita Total	43.283	41.819	112,54	45.828	42.884	111,51	48.531	42.497	103,40
Receitas Primárias (I)	43.261	41.798	112,49	45.806	42.863	111,45	48.507	42.476	103,35
Receitas Primárias Correntes	40.801	39.422	106,09	43.346	40.561	105,47	46.047	40.322	98,11
Impostos, Taxas e Contribuições de Melhoria	636	614	1,65	673	629	1,64	711	623	1,52
Contribuições	53	51	0,14	56	52	0,14	59	52	0,13
Transferências Correntes	40.108	38.752	104,29	42.612	39.875	103,68	45.272	39.643	96,46
Demais Receitas Primárias Correntes	4	4	0,01	5	4	0,01	5	4	0,01
Receitas Primárias de Capital	2.460	2.377	6,40	2.460	2.302	5,99	2.460	2.154	5,24
Despesa Total	43.283	41.819	112,54	45.828	42.884	111,51	48.531	42.497	103,40
Despesas Primárias (II)	42.257	40.828	109,88	44.709	41.837	108,79	47.352	41.465	100,89
Despesas Primárias Correntes	38.992	37.674	101,39	41.417	38.757	100,78	44.032	38.557	93,82
Pessoal e Encargos Sociais	16.153	15.606	42,00	17.261	16.153	42,00	19.712	17.261	42,00
Outras Despesas Correntes	22.840	22.067	59,39	24.156	22.604	58,78	24.320	21.296	51,82
Despesas Primárias de Capital	3.114	3.009	8,10	3.140	2.938	7,64	3.167	2.773	6,75
Pagamento de Restos a Pagar de Despesas Primárias	150	145	0,39	152	142	0,37	154	134	0,33
Resultado Primário (III) = (I - II)	1.005	971	2,61	1.097	1.026	2,67	1.155	1.012	2,46
Juros, Encargos e Variações Monetárias Ativos (IV)	21	20	0,06	22	21	0,05	24	21	0,05
Juros, Encargos e Variações Monetárias Passivos (V)	792	765	2,06	860	805	2,09	863	756	1,84
Resultado Nominal - (VI) = (III + (IV - V))	234	226	0,81	259	243	0,83	316	277	0,67
Dívida Pública Consolidada	13.780	13.314	35,83	12.966	12.133	31,55	12.151	10.640	25,89
Dívida Consolidada Líquida	9.600	9.275	24,96	8.826	8.260	21,48	8.052	7.050	17,16
Receitas Primárias advindas de PPP (VII)		0							
Despesas Primárias geradas por PPP (VIII)		0							
Impacto do saldo das PPPs (IX) = (VII - VIII)		0							

**Fator de Crescimento Real do PIB Nacional.**

Nota Explicativa:

- 1 - O referido Fator é obtido a partir da média geométrica das taxas de crescimento real do PIB nacional nos últimos oito anos, conforme art. 7º da Portaria STN nº 9, de 5 de janeiro de 2017.  
2 - A partir de março de 2021, considerando revisões pelo IBGE e a publicação do PIB de 2020, o Fator de Atualização a ser utilizado é de 0,9946250%, calculado conforme tabela abaixo:

Fator de Crescimento Real do PIB Nacional									
Ano	2013	2014	2015	2016	2017	2018	2019	2020	Média Geométrica
Crescimento do PIB	1,030000	1,005000	0,985000	0,967000	1,013000	1,013000	1,011000	0,953000	0,9946250

**Receita Corrente Líquida**

Nota Explicativa:

- 3 - A Receita Corrente Líquida (RCL) é projetada mediante a aplicação de Fator de Atualização sobre a receita corrente líquida do período de 12 (doze) meses findos no mês de referência (§ 6º do art. 7º da RSF nº 43/2001). Para os exercícios de 2022, 2023 e 2024, o Fator de Atualização utilizado é de 0,9946250%, conforme publicado pelo IBGE em 19 de julho de 2021

RCL Projetada			
VARIÁVEIS	2022	2023	2024
Receita Corrente Líquida - RCL	38.459	41.098	46.934

Metodologia de Cálculo

RCL Projetada = (Rcl anoX \* 1,0028750)

Sendo, RCL AnoX = [Receitas Correntes - (Contrib. do Servidor para o Plano de Previdência + Compensação Financ. entre Regimes Previdência + Dedução de Receita para Formação do FUNDEB)]

- 4 - O cálculo das Metas foi realizado considerando-se o seguinte cenário macroeconômico

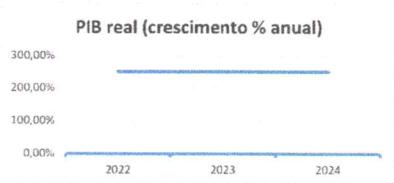
VARIÁVEIS	2021*	2022	2023	2024
PIB real (crescimento % anual)	5,30	2,50	2,50	2,50
Inflação Média (% anual) projetada com base no índice IPCA	5,90	3,50	3,25	3,25
Projeções da Taxa SELIC (fim de período % a.a.)	4,25	4,74	5,63	5,90
Receita Corrente Líquida - RCL	37.158	38.459	41.098	46.934

\* Dados apurados referente ao PIB e Inflação Média do IPCA nos últimos 12 meses no mês de referência, pelo site do IBGE publicado disponível no dia 19 de julho de 2021. Receita Corrente Líquida do exercício de 2021 sobre o período de 12 (doze) meses no mês de referência.

- 5 - Metodologia de Cálculo dos Valores Contantes

	2022	2023	2024
Índice para Deflação	1,035	1,069	1,142

- 6 - Série histórica do PIB



Demonstrativo VIII - Margem de Expansão das Despesas Obrigatórias de Caráter Continuado



LEI DE DIRETRIZES ORÇAMENTÁRIAS 2022  
ANEXO DE METAS FISCAIS  
MARGEM DE EXPANSÃO DAS DESPESAS OBRIGATÓRIAS DE CARÁTER CONTINUADO

LRF, Art. 4º § 2º, inciso V

R\$ milhares

EVENTO	Valor Previsto 2022
Aumento Permanente da Receita	0
(-) Transferências Constitucionais	
(-) Transferências ao FUNDEB	
Saldo Final do Aumento Permanente de Receita (I)	0
Redução Permanente de Despesa (II)	
Margem Bruta (III)=(I+II)	0
Saldo Utilizado na Margem Bruta (IV)	
Impacto de Novas DDOC	
Margem Líquida de Expansão de DDOC (III-IV)	0

Nota:

1 - O município não tem previsão de efetuar expansão de despesa obrigatória de caráter continuado para o exercício de 2022.



**LEI DE DIRETRIZES ORÇAMENTÁRIAS  
ANEXO DE METAS FISCAIS  
ESTIMATIVA E COMPENSAÇÃO DA RENÚNCIA DE RECEITA  
2022**

LRF, Art. 4º § 2º, inciso V

R\$ milhares

TRIBUTO	MODALIDADE	SETORES/PROGRAMAS/ BENEFICIÁRIO	RENÚNCIA DE RECEITA PREVISTA			COMPENSAÇÃO
			2022	2023	2024	
IPTU (Desconto de Multas e Juros)	Remissão	FINANÇAS	126	139	152	Incentivo Fiscal
<b>TOTAL</b>			<b>126</b>	<b>139</b>	<b>152</b>	<b>-</b>

Nota:


1 - O Município tem previsão de efetuar descontos em guias do IPTU e Dívida Ativa atrasados dos contribuintes para os exercícios de 2022, 2023 e 2024 por meio de incentivos fiscais que implique no aumento da receita tributária dos exercícios correspondentes.







2056			0,00
2057			0,00
2058			0,00
2059			0,00
2060			0,00
2061			0,00
2062			0,00
2063			0,00
2064			0,00
2065			0,00
2066			0,00
2067			0,00
2068			0,00
2069			0,00
2070			0,00
2071			0,00
2072			0,00
2073			0,00
2074			0,00
2075			0,00
2076			0,00
2077			0,00
2078			0,00
2079			0,00
2080			0,00
2081			0,00
2082			0,00
2083			0,00
2084			0,00
2085			0,00
2086			0,00
2087			0,00
2088			0,00
2089			0,00
2090			0,00
2091			0,00
2092			0,00
2093			0,00
2094			0,00



Demonstrativo VI (b) - Projeção Atuarial do RPPS



LEI DE DIRETRIZES ORÇAMENTÁRIAS 2022  
ANEXO DE METAS FISCAIS

PROJEÇÃO ATUARIAL DO REGIME PRÓPRIO DE PREVIDÊNCIA DOS SERVIDORES

LRF, Art. 4º § 2º, inciso IV, alínea a

R\$

EXERCÍCIO	Receitas Previdenciárias (a)	Despesas Previdenciárias (b)	Resultado Previdenciário (c)=(a - b)	Saldo Financeiro do Exercício (d) = (d Exercício Anterior) + ( c )
2020			0,00	
2021			0,00	
2022			0,00	
2023			0,00	
2024			0,00	
2025			0,00	
2026			0,00	
2027			0,00	
2028			0,00	
2029			0,00	
2030			0,00	
2031			0,00	
2032			0,00	
2033			0,00	
2034			0,00	
2035			0,00	
2036			0,00	
2037			0,00	
2038			0,00	
2039			0,00	
2040			0,00	
2041			0,00	
2042			0,00	
2043			0,00	
2044			0,00	
2045			0,00	
2046			0,00	
2047			0,00	
2048			0,00	
2049			0,00	
2050			0,00	
2051			0,00	
2052			0,00	
2053			0,00	
2054			0,00	
2055			0,00	

APORTES DE RECURSOS PARA O PLANO PREVIDENCIÁRIO DO RPPS	2018	2019	2020
Plano de Amortização - Contribuição Patronal Suplementar			
Plano de Amortização - Aporte Periódico de Valores Predefinidos			
Outros Aportes para o RPPS			
Recursos para Cobertura de Déficit Financeiro			

BENS E DIREITOS DO RPPS	2018	2019	2020
Caixa e Equivalentes de Caixa			
Investimentos e Aplicações			
Outro Bens e Direitos			

**PLANO FINANCEIRO**

RECEITAS PREVIDENCIÁRIAS - RPPS	2018	2019	2020
<b>RECEITAS CORRENTES (VIII)</b>			
Receita de Contribuições dos Segurados	-	-	-
Civil	-	-	-
Ativo	-	-	-
Inativo			
Pensionista			
Militar	-	-	-
Ativo			
Inativo			
Pensionista			
Receita de Contribuições Patronais	-	-	-
Civil	-	-	-
Ativo			
Inativo			
Pensionista			
Militar	-	-	-
Ativo			
Inativo			
Pensionista			
Em Regime de Parcelamento de Débitos			
Receita Patrimonial	-	-	-
Receitas Imobiliárias	-	-	-
Receitas de Valores Mobiliários			
Outras Receitas Patrimoniais			
Receita de Serviços			
Outras Receitas Correntes	-	-	-
Compensação Previdenciária do RGPS para o RPPS			
Demais Receitas Correntes	-	-	-
<b>RECEITAS DE CAPITAL (IX)</b>	-	-	-
Alienação de Bens, Direitos e Ativos			
Amortização de Empréstimos			
Outras Receitas de Capital			
<b>TOTAL DAS RECEITAS PREVIDENCIÁRIAS RPPS - (X) = (VIII + IX)</b>	-	-	-

DESPESAS PREVIDENCIÁRIAS - RPPS	2018	2019	2020
<b>ADMINISTRAÇÃO (XI)</b>	0	0	0
Despesas Correntes	0	-	-
Despesas de Capital	0	-	-
<b>PREVIDÊNCIA (XII)</b>	0	0	0
Benefícios - Civil	0	0	0
Aposentadorias			
Pensões			
Outros Benefícios Previdenciários			
Benefícios - Militar	0	0	0
Reformas			
Pensões			
Outros Benefícios Previdenciários			
Outras Despesas Previdenciárias	0	0	0
Compensação Previdenciária do RPPS para o RGPS			
Demais Despesas Previdenciárias			
<b>TOTAL DAS DESPESAS PREVIDENCIÁRIAS RPPS (XIII) = (XI + XII)</b>	0	0	0

<b>RESULTADO PREVIDENCIÁRIO (XIV) = (X - XIII)</b>	0	0	0
--	---	---	---

APORTES DE RECURSOS PARA O PLANO FINANCEIRO DO RPPS	2018	2019	2020
Recursos para Cobertura de Insuficiências Financeiras			
Recursos para Formação de Reserva			

**NOTA:**

1 Como a Portaria MPS 746/2011 determina que os recursos provenientes desses aportes devem permanecer aplicados no mínimo, por 5 (cinco) anos, essa receita não deverá compor o total das receitas previdenciárias do período de apuração.

2 O resultado previdenciário poderá ser apresentado por meio da diferença entre previsão da receita e a dotação da despesa e entre a receita realizada e a despesa liquidada (do 1º ao 5º bimestre) e a despesa empenhada (no 6º bimestre).

Demonstrativo VI (a) - Receitas e Despesas Previdenciárias do RPPS



LEI DE DIRETRIZES ORÇAMENTÁRIAS  
ANEXO DE METAS FISCAIS  
RECEITAS E DESPESAS PREVIDENCIÁRIAS DO RPPS  
2022

(LRF, art. 4º, § 2º, inciso IV, alínea "a")

R\$ Milhares

RECEITAS E DESPESAS PREVIDENCIÁRIAS DO REGIME PRÓPRIO DE PREVIDÊNCIA DOS SERVIDORES			
PLANO PREVIDENCIÁRIO			
RECEITAS PREVIDENCIÁRIAS - RPPS	2018	2019	2020
<b>RECEITAS CORRENTES (I)</b>			
Receita de Contribuições dos Segurados	-	-	-
Civil			
Ativo	-	-	-
Inativo	-	-	-
Pensionista			
Militar			
Ativo	-	-	-
Inativo			
Pensionista			
Receita de Contribuições Patronais			
Civil	-	-	-
Ativo	-	-	-
Inativo			
Pensionista			
Militar	-	-	-
Ativo			
Inativo			
Pensionista			
Em Regime de Parcelamento de Débitos			
Receita Patrimonial			
Receitas Imobiliárias	-	-	-
Receitas de Valores Mobiliários	-	-	-
Outras Receitas Patrimoniais			
Receita de Serviços			
Receita de Aporte Periódico de Valores Predefinidos			
Outras Receitas Correntes			
Compensação Previdenciária do RGPS para o RPPS	-	-	-
Demais Receitas Correntes	-	-	-
<b>RECEITAS DE CAPITAL (II)</b>			
Alienação de Bens, Direitos e Ativos			
Amortização de Empréstimos			
Outras Receitas de Capital			
<b>TOTAL DAS RECEITAS PREVIDENCIÁRIAS RPPS - (III) = (I + II)</b>	-	-	-
<b>DESPESAS PREVIDENCIÁRIAS - RPPS</b>	<b>2018</b>	<b>2019</b>	<b>2020</b>
<b>ADMINISTRAÇÃO (IV)</b>			
Despesas Correntes	-	-	-
Despesas de Capital			
<b>PREVIDÊNCIA (V)</b>			
Benefícios - Civil	-	-	-
Aposentadorias	-	-	-
Pensões	-	-	-
Outros Benefícios Previdenciários			
Benefícios - Militar	-	-	-
Reformas			
Pensões			
Outros Benefícios Previdenciários			
Outras Despesas Previdenciárias	-	-	-
Compensação Previdenciária do RPPS para o RGPS			
Demais Despesas Previdenciárias			
<b>TOTAL DAS DESPESAS PREVIDENCIÁRIAS RPPS (VI) = (IV + V)</b>	<b>0</b>	<b>0</b>	<b>0</b>
<b>RESULTADO PREVIDENCIÁRIO (VII) = (III - VI)</b>	-	-	-
<b>RECURSOS RPPS ARRECADADOS EM EXERCÍCIOS ANTERIORES</b>	<b>2018</b>	<b>2019</b>	<b>2020</b>
VALOR			
<b>RESERVA ORÇAMENTÁRIA DO RPPS</b>	<b>2018</b>	<b>2019</b>	<b>2020</b>
VALOR			



**LEI DE DIRETRIZES ORÇAMENTÁRIAS**  
**ANEXO DE METAS FISCAIS**  
**ORIGEM E APLICAÇÃO DOS RECURSOS OBTIDOS COM ALIENAÇÃO DE ATIVOS**  
**2022**

LRF, Art. 4º § 2º, inciso III

R\$ milhares

RECEITAS REALIZADAS	2020 (a)	2019 (b)	2018 (c)
RECEITAS DE CAPITAL	0	0	0
ALIENAÇÃO DE ATIVOS	0	0	0
Alienação de Bens Móveis	0	0	0
Alienação de Bens Imóveis	0	0	0
<b>TOTAL</b>	<b>0</b>	<b>0</b>	<b>0</b>

DESPESAS EXECUTADAS	2020 (d)	2019 (e)	2018 (f)
APLICAÇÃO DOS RECURSOS DA ALIENAÇÃO DE ATIVOS	0	0	0
DESPESAS DE CAPITAL	0	0	0
Investimentos	0	0	0
Inversões Financeiras	0	0	0
Amortização da Dívida	0	0	0
DESPESAS CORRENTES DOS REGIMES DE PREVID.	0	0	0
Regime Geral de Previdência Social	0	0	0
Regime Próprio de Servidores Públicos	0	0	0
<b>TOTAL</b>	<b>0</b>	<b>0</b>	<b>0</b>
<b>SALDO FINANCEIRO</b>	2020 (g)=((Ia-Id)+(Ih))	2019 (h)=((Ib-Ie)+(Ili))	2018 (i)= (Ic - If)
	0	0	0

Demonstrativo IV - Evolução do Patrimônio Líquido



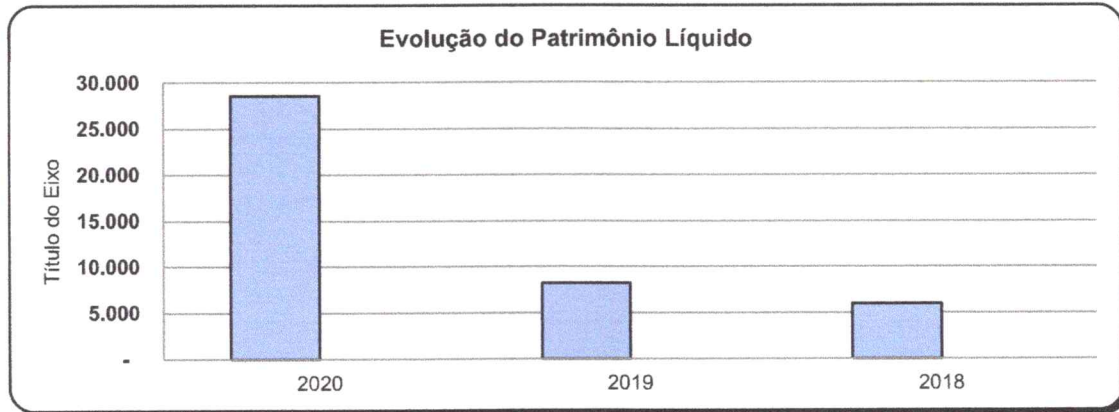
LEI DE DIRETRIZES ORÇAMENTÁRIAS  
ANEXO DE METAS FISCAIS  
EVOLUÇÃO DO PATRIMÔNIO LÍQUIDO  
2022

LRF, Art. 4º § 2º, inciso III

R\$ milhares

PATRIMÔNIO LÍQUIDO	2020	%	2019	%	2018	%
Patrimônio / Capital	28.555	100	8.232	100	5.956	100
Reservas	-	0	-	0	-	0
Resultado Acumulado	-	0	-	0	-	0
<b>TOTAL</b>	<b>28.555</b>	<b>100</b>	<b>8.232</b>	<b>100</b>	<b>5.956</b>	<b>100</b>

REGIME PREVIDENCIÁRIO						
PATRIMÔNIO LÍQUIDO	2020	%	2019	%	2018	%
Patrimônio	-	0	-	0	-	100
Reservas	-	0	-	0	-	0
Lucros ou Prejuízos Acumulados	-	0	-	0	-	0
<b>TOTAL</b>	<b>-</b>	<b>0</b>	<b>-</b>	<b>100</b>	<b>-</b>	<b>100</b>





**LEI DE DIRETRIZES ORÇAMENTÁRIAS**  
**ANEXO DE METAS FISCAIS**  
**METAS FISCAIS ATUAIS COMPARADAS COM AS FIXADAS NOS TRÊS EXERCÍCIOS ANTERIORES**  
**2022**

AMF – Demonstrativo 3 (LRF, art.4º, §2º, inciso II) R\$ milhares

ESPECIFICAÇÃO	VALORES A PREÇOS CORRENTES											
	2019	2020	%	2021	%	2022	%	2023	%	2024	%	
Receita Total	35.737	36.326	1,648	34.459	-5,140	43.283	25,606	45.828	5,881	48.531	5,898	
Receitas Não-Financeiras (I)	35.737	36.312	1,609	34.448	-5,133	43.261	25,584	45.806	5,881	48.507	5,899	
Despesa Total	35.737	36.326	1,648	34.459	-5,140	43.283	25,607	45.828	5,879	48.531	5,899	
Despesas Não-Financeiras (II)	35.052	35.688	1,814	34.094	-4,466	42.257	23,942	44.709	5,803	47.352	5,913	
Resultado Primário (I-II)	685	624	-8,905	354	-43,269	1,005	183,788	1,097	9,175	1,155	5,324	
Resultado Nominal	(272)	(653)	0,000	52	0,000	234	349,949	259	10,856	316	21,754	
Dívida Pública Consolidada	5.846	8.903	52,292	8.973	0,786	13.780	53,572	12.966	-5,907	12.151	-6,286	
Dívida Consolidada Líquida	2.944	3.693	25,442	4.821	30,544	9.600	99,128	8.826	-8,057	8.052	-8,779	

ESPECIFICAÇÃO	VALORES A PREÇOS CONSTANTES											
	2019	2020	%	2021	%	2022	%	2023	%	2024	%	
Receita Total	34.297	34.929	1,843	33.262	-5,140	41.819	25,606	42.884	5,881	42.497	5,898	
Receitas Não-Financeiras (I)	34.297	34.915	1,802	33.251	-5,133	41.798	25,584	42.863	5,881	42.476	5,899	
Despesa Total	34.296	34.928	1,843	33.262	-5,140	41.819	25,607	42.884	5,879	42.497	5,899	
Despesas Não-Financeiras (II)	33.639	34.315	2,010	32.909	-4,466	40.828	23,942	41.837	5,803	41.466	5,913	
Resultado Primário (I-II)	658	600	-8,815	342	-43,269	971	183,788	1,026	9,175	1,012	5,324	
Resultado Nominal	(261)	(253)	0,000	50	0,000	226	349,949	243	10,856	277	21,754	
Dívida Pública Consolidada	5.610	8.561	52,602	8.661	0,786	13.314	53,572	12.133	-5,907	10.640	-6,286	
Dívida Consolidada Líquida	2.825	3.551	25,699	4.653	30,544	9.275	99,128	8.260	-8,057	7.050	-8,779	

METODOLOGIA DOS CALCULOS DOS VALORES CONSTANTES	
2019	Valor Corrente x 1,042
2020	Valor Corrente x 1,040
2021	Valor Corrente x 1,036
2022	Valor Corrente x 1,035
2023	Valor Corrente x 1,069
2024	Valor Corrente x 1,142



**LEI DE DIRETRIZES ORÇAMENTÁRIAS**  
**ANEXO DE METAS FISCAIS**  
**AVALIAÇÃO DO CUMPRIMENTO DAS METAS FISCAIS DO EXERCÍCIO ANTERIOR**  
**2022**

LRF, Art. 4º § 2º, inciso I

R\$ milhares

ESPECIFICAÇÃO	Metas Previstas em 2020 (a)	% RCL	Metas Realizadas em 2020 (b)	% RCL	Variação	
					Valor (c)=(b-a)	% (c/a)x100
Receita Total	36.326	121,86	33.887	113,68	-2.439	-6,71
Receitas Não-Financeiras (I)	36.312	121,81	32.764	109,91	-3.548	-9,77
Despesa Total	36.326	121,86	34.980	117,34	-1.346	-3,71
Despesas Não-Financeiras (II)	35.688	119,72	34.156	114,58	-1.532	-4,29
Resultado Primário (I-II)	624	2,09	-3.729	-12,51	-4.353	-697,55
Resultado Nominal	-653	-2,19	-900	-3,02	-247	37,83
Dívida Pública Consolidada	8.903	29,87	10.490	35,19	1.587	17,83
Dívida Consolidada Líquida	3.693	12,39	8.650	29,02	4.957	134,23

Notas:



V - Metodologia e Memória de Cálculo das Metas Anuais para o Montante da Dívida Pública

MONTANTE DA DÍVIDA

ESPECIFICAÇÃO	R\$ milhares					
	2019	2020	2021	2022	2023	2024
<b>DÍVIDA CONSOLIDADA (I)</b>	<b>9.493</b>	<b>10.490</b>	<b>14.536</b>	<b>13.780</b>	<b>12.966</b>	<b>12.151</b>
Dívida Mobiliária						
Outras Dívidas	9.493	10.490	14.536	13.780	12.966	12.151
<b>DEDUÇÕES (II)</b>	<b>1.743</b>	<b>1.840</b>	<b>4.221</b>	<b>4.180</b>	<b>4.140</b>	<b>4.099</b>
Ativo Disponível	1.555	1.084	301	304	307	310
Haveres Financeiros	4.171	4.114	4.071	4.028	3.986	3.944
(-) Restos a Pagar Processados	3.983	3.358	150	152	154	155
<b>DCL (III) = (I-II)</b>	<b>7.750</b>	<b>8.650</b>	<b>10.315</b>	<b>9.600</b>	<b>8.826</b>	<b>8.052</b>

Nota:

1 - Para preenchimento do campo da Dívida Consolidada foram consideradas as projeções de amortização conforme demonstrativo abaixo:

	2020	2021	2022	2023	2024
INSS	9.421	9.231	9.041	8.851	8.661
FINISA	1.012	5.000	4.739	4.115	3.490
DEMAIS DIVIDAS	57	305	0	0	0
	0		0	0	0
	0	0	0	0	0
<b>TOTAIS</b>	<b>10.490</b>	<b>14.536</b>	<b>13.780</b>	<b>12.966</b>	<b>12.151</b>

2 - A projeção do Ativo Disponível e dos Haveres Financeiros de 2020 foi elaborada da seguinte forma:

	Valores em milhares (R\$)
Disponibilidade de caixa em 01 de janeiro de 2021	1.084
(+) Previsão de Entrada de Recursos até 31 de dezembro de 2021	42.564
(=) Disponibilidade de Caixa Bruta	43.648
(-) Restos a Pagar a serem pagos em 2021	3.358
(-) Despesas Orçamentárias a serem pagas em 2021	39.989
(=) Disponibilidade Financeira projetada para 2021	301

**IV - Metodologia e Memória de Cálculo das Metas Anuais para o Resultado Nominal**

**RESULTADO NOMINAL**

R\$ milhares

ESPECIFICAÇÃO	2019 (b)	2020 (c)	2021 (d)	2022 (e)	2023 (f)	2024 (g)
DÍVIDA CONSOLIDADA (I)	9.493	10.490	14.536	13.780	12.966	12.151
DEDUÇÕES (II)	1.743	1.840	4.221	4.180	4.140	4.099
Ativo Financeiro	1.555	1.084	301	304	307	310
Haveres Financeiros	4.171	4.114	4.071	4.028	3.986	3.944
(-) Restos a Pagar Processados	3.983	3.358	150	152	154	155
DÍVIDA CONSOLIDADA LÍQUIDA (III) = (I-II)	7.750	8.650	10.315	9.600	8.826	8.052
RECEITA DE PRIVATIZAÇÕES (IV)	0	0	0	0	0	0
PASSIVOS RECONHECIDOS (V)	0	0	0	0	0	0
DÍVIDA FISCAL LÍQUIDA (III+IV+V)	7.750	8.650	10.315	9.600	8.826	8.052
<b>RESULTADO NOMINAL</b>	<b>(a-b *)</b>	<b>(b-c)</b>	<b>(c-d)</b>	<b>(d-e)</b>	<b>(e-f)</b>	<b>(f-g)</b>
	1.483	-900	-1.665	715	773	775

Notas:

1 - O cálculo da Metas Anuais relativas ao resultado Nominal foi efetuado em conformidade com a metodologia estabelecida pelo Governo Federal, normatizada pela STN - Secretaria do Tesouro Nacional.

\*: Refere-se ao valor previsto da Dívida Consolidada Líquida do exercício orçamentário anterior ao previsto no exercício de 2018.



### III - Metodologia e Memória de Cálculo das Metas Anuais para o Resultado Primário e Nominal

#### RESULTADO PRIMÁRIO E NOMINAL Acima da Linha

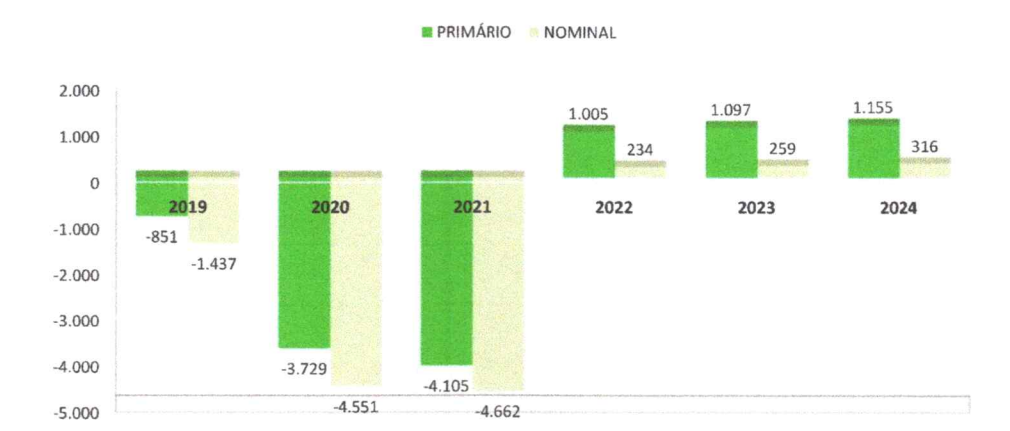
R\$ milhares

ESPECIFICAÇÃO	2019	2020	2021	2022	2023	2024
<b>RECEITAS CORRENTES (I)</b>	<b>29.810</b>	<b>32.377</b>	<b>38.247</b>	<b>40.823</b>	<b>43.368</b>	<b>46.071</b>
Receita Tributária	666	537	600	636	673	711
Receitas de Contribuições	201	83	50	53	56	59
Receita Patrimonial	10	2	20	21	22	24
Aplicações Financeiras (II)	10	2	20	21	22	24
Outras Receitas Patrimoniais	0	0	0	0	0	0
Transferências Correntes	28.929	31.752	37.573	40.108	42.612	45.272
Outras Receitas Correntes	4	4	4	4	5	5
<b>RECEITAS PRIMÁRIAS CORRENTES (III) = (I) - (II)</b>	<b>29.800</b>	<b>32.375</b>	<b>38.227</b>	<b>40.801</b>	<b>43.346</b>	<b>46.047</b>
<b>RECEITA DE CAPITAL (IV)</b>	<b>428</b>	<b>1.510</b>	<b>4.317</b>	<b>2.460</b>	<b>2.460</b>	<b>2.460</b>
Operações de Créditos (V)	0	1.121	3.879	0	0	0
Alienação de Bens (VI)	0	0	0	0	0	0
Amortização de Empréstimos (VII)	0	0	0	0	0	0
Transferências de Capital	428	389	438	2.460	2.460	2.460
Outras Receitas de Capital	0	0	0	0	0	0
<b>RECEITAS PRIMÁRIAS DE CAPITAL (VIII) = (IV-V-VI-VII)</b>	<b>428</b>	<b>389</b>	<b>438</b>	<b>2.460</b>	<b>2.460</b>	<b>2.460</b>
<b>RECEITAS PRIMÁRIAS TOTAL (IX) = (III+VIII)</b>	<b>30.228</b>	<b>32.764</b>	<b>38.665</b>	<b>43.261</b>	<b>45.806</b>	<b>48.507</b>
<b>DESPESAS CORRENTES (X)</b>	<b>28.707</b>	<b>31.872</b>	<b>36.769</b>	<b>39.028</b>	<b>41.463</b>	<b>44.080</b>
Pessoal e Encargos Sociais	12.834	14.943	14.909	16.153	17.261	19.712
Juros e Encargos da Dívida (XI)	0	0	0	36	46	48
Outras Despesas Correntes	15.873	16.929	21.860	22.840	24.156	24.320
<b>DESPESAS PRIMÁRIAS CORRENTES (XII) = (X-XI)</b>	<b>28.707</b>	<b>31.872</b>	<b>36.769</b>	<b>38.992</b>	<b>41.417</b>	<b>44.032</b>
<b>DESPESAS DE CAPITAL (XIII)</b>	<b>2.240</b>	<b>3.108</b>	<b>3.220</b>	<b>3.870</b>	<b>3.954</b>	<b>3.982</b>
Investimentos	1.644	2.284	2.540	3.114	3.140	3.167
Inversões Financeiras	0	0	103	0	0	0
Amortização da Dívida (XIV)	596	824	577	756	814	815
<b>DESPESAS PRIMÁRIAS DE CAPITAL (XV) = (XIII-XIV)</b>	<b>1.644</b>	<b>2.284</b>	<b>2.643</b>	<b>3.114</b>	<b>3.140</b>	<b>3.167</b>
<b>DESPESAS PRIMÁRIAS TOTAL (XVI) = (XII+XV+XVI)</b>	<b>30.351</b>	<b>34.156</b>	<b>39.412</b>	<b>42.106</b>	<b>44.557</b>	<b>47.199</b>
<b>RESULTADO PRIMÁRIO (XVII) = (IX-XVI)</b>	<b>-851</b>	<b>-3.729</b>	<b>-4.105</b>	<b>1.005</b>	<b>1.097</b>	<b>1.155</b>
Pagamento de Restos a Pagar de Despesas Primárias	728	2.337	3.358	150	152	154
<b>Juros, Encargos e Variações Monetárias Ativos (XVIII)</b>	<b>10</b>	<b>2</b>	<b>20</b>	<b>21</b>	<b>22</b>	<b>24</b>
<b>Juros, Encargos e Variações Monetárias Passivos (XIX)</b>	<b>596</b>	<b>824</b>	<b>577</b>	<b>792</b>	<b>860</b>	<b>863</b>
<b>RESULTADO NOMINAL (XX) = (XVII) + (XVIII-XIX)</b>	<b>-1.437</b>	<b>-4.551</b>	<b>-4.662</b>	<b>234</b>	<b>259</b>	<b>316</b>

Nota:

1 - Os dados relativos às receitas e despesas foram extraídos das metas fiscais estabelecidas para as mesmas, conforme demonstrado anteriormente.

2 - O cálculo da Meta de Resultado Primário obedeceu à metodologia estabelecida pelo Governo Federal, através das Portarias expedidas pelo STN - Secretaria do Tesouro Nacional, relativas às normas da contabilidade pública.



## II.a - Metodologia de Memória de Cálculo da Despesa

### Pessoal e Encargos Sociais

Metas Anuais	VALOR NOMINAL - R\$ milhares	VARIAÇÃO %
2019	12.834	-
2020	14.943	16,43%
2021	14.909	-0,23%
2022	16.153	8,34%
2023	17.261	6,86%
2024	19.712	14,20%

Nota:

1 - O aumento do volume de despesas identificado no Grupo de Natureza de Despesa Pessoal e Encargos Sociais se deve a fatos como o reajuste salarial dos servidores da ativa e dos proventos de aposentadoria dos inativos, obedecendo ao limite prudencial de despesa com pessoal do município, conforme § único do art. 22 da LRF.

### Juros e Encargos da Dívida

Metas Anuais	VALOR NOMINAL - R\$ milhares	VARIAÇÃO %
2019	0	-
2020	0	0,00%
2021	0	0,00%
2022	36	0,00%
2023	46	27,89%
2024	48	4,92%

Fonte:

1 - A projeção para o pagamento de juros e encargos da dívida dar-se-á pela taxa de juros a longo prazo (TJLP%) de 4,74%, 5,63% e 5,90% com base nos valores amortizados respectivamente nos exercícios de 2022, 2023 e 2024.

### Reserva de Contingência

Metas Anuais	VALOR NOMINAL - R\$ milhares	VARIAÇÃO %
2019	0	-
2020	0	0,00%
2021	0	0,00%
2022	385	0,00%
2023	411	6,86%
2024	469	14,20%

Nota:

1- Os valores fixados para a Reserva de Contingência terão a função de suprir dotações a serem utilizadas para pagamento de contingências do município, correspondendo a 1% da Receita Corrente Líquida.

## II - Metodologia e Memória de Cálculo das Metas Anuais da Despesa

### TOTAL DAS DESPESAS

R\$ milhares

CATEGORIA ECONÔMICA E GRUPOS DE NATUREZA DE DESPESA	Realizada		Projetada
	2019	2020	2021
<b>DESPESAS CORRENTES</b>	<b>28.707</b>	<b>31.872</b>	<b>36.769</b>
Pessoal e Encargos Sociais	12.834	14.943	14.909
Juros e Encargos da Dívida	0	0	0
Outras Despesas Correntes	15.873	16.929	21.860
<b>DESPESAS DE CAPITAL</b>	<b>2.240</b>	<b>3.108</b>	<b>3.220</b>
Investimentos	1.644	2.284	2.540
Inversões Financeiras	0	0	103
Amortização da Dívida	596	824	577
<b>RESERVA DE CONTINGÊNCIA</b>	<b>0</b>	<b>0</b>	<b>0</b>
<b>TOTAL</b>	<b>30.947</b>	<b>34.980</b>	<b>39.989</b>

CATEGORIA ECONÔMICA E GRUPOS DE NATUREZA DE DESPESA	PREVISÃO - R\$ milhares		
	2022	2023	2024
<b>DESPESAS CORRENTES</b>	<b>39.028</b>	<b>41.463</b>	<b>44.080</b>
Pessoal e Encargos Sociais	16.153	17.261	19.712
Juros e Encargos da Dívida	36	46	48
Outras Despesas Correntes	22.840	24.156	24.320
<b>DESPESAS DE CAPITAL</b>	<b>3.870</b>	<b>3.954</b>	<b>3.982</b>
Investimentos	3.114	3.140	3.167
Inversões Financeiras	0	0	0
Amortização da Dívida	756	814	815
<b>RESERVA DE CONTINGÊNCIA</b>	<b>385</b>	<b>411</b>	<b>469</b>
Reserva de Contigência	385	411	469
Reserva do RPPS	0	0	0
<b>TOTAL</b>	<b>43.283</b>	<b>45.828</b>	<b>48.531</b>

Fonte:

1 - Os valores projetados para outras despesas correntes foram baseados na projeção da taxa de inflação do Índice de Preços ao Consumidor (IPCA) em 3,50%, 3,25% e 3,25% respectivamente para os exercícios de 2022 a 2024. Também foi considerada a previsão da taxa de crescimento do PIB para os exercícios de 2022 a 2024 com os respectivos percentual de 2,50%, 2,50% e 2,50%. Estes parâmetros foram utilizados pela Secretaria do Orçamento Fiscal do Ministério do Planejamento, Orçamento e Gestão e publicados no Projeto de Lei de Diretrizes Orçamentárias para 2022.

## I.a - Metodologia e Memória de Cálculo das Principais Fontes de Receita

### Receita Tributária

Metas Anuais	VALOR NOMINAL - R\$ milhares	VARIACÃO %
2019	666	-
2020	537	-19,37%
2021	600	11,73%
2022	636	6,00%
2023	673	5,75%
2024	711	5,75%

### Cota-Parte do Fundo de Participação dos Municípios


Metas Anuais	VALOR NOMINAL - R\$ milhares	VARIACÃO %
2019	10.865	-
2020	10.398	-4,30%
2021	13.909	33,77%
2022	14.744	6,00%
2023	15.591	5,75%
2024	16.488	5,75%

#### Notas:

1 - As projeções para 2022, 2023 e 2024 foram realizadas considerando-se a taxa de inflação do IPCA prevista respectivamente em 3,50%, 3,25% e 3,25%. Também foi considerada a previsão da taxa de crescimento do PIB para 2022, 2023 e 2024 com os respectivos percentuais de 2,50%, 2,50% e 2,50%. Estes parâmetros foram utilizados pela Secretaria do Orçamento Fiscal do Ministério do Planejamento, Orçamento e Gestão e publicados no Projeto de Lei de Diretrizes Orçamentárias para 2022.

## 1. Composição das Receitas Correntes - 2022

### RECEITAS CORRENTES



- Impostos, Taxas e Contribuições de Melhoria
- Receitas de Contribuições
- Receita Patrimonial
- Transferências Correntes
- Demais Receitas Correntes



I - Metodologia e Memória de Cálculo das Metas Anuais da Receita

LEI DE DIRETRIZES ORÇAMENTÁRIAS 2022


R\$ milhares

ESPECIFICAÇÃO	Realizado 2019	Realizado 2020	Restimado 2021
<b>RECEITAS CORRENTES (I)</b>	<b>29.810</b>	<b>32.377</b>	<b>38.247</b>
<b>Impostos, Taxas e Contribuições de Melhoria</b>	<b>666</b>	<b>537</b>	<b>600</b>
<b>Receitas de Contribuições</b>	<b>201</b>	<b>83</b>	<b>50</b>
<b>Receita Patrimonial</b>	<b>10</b>	<b>2</b>	<b>20</b>
Aplicações Financeiras	10	2	20
Outras Receitas Patrimoniais	0	0	0
<b>Transferências Correntes</b>	<b>28.929</b>	<b>31.752</b>	<b>37.573</b>
Cota-Parte do FPM	10.865	10.398	13.909
Cota-Parte do ICMS	2.924	3.758	4.235
Cota-Parte do IPVA	128	155	172
Cota-Parte do ITR	1	1	0
Transferência da LC 87/1996	0	0	0
Transferência da LC 61/1989	14	12	0
Transferências do FUNDEB	7.714	7.797	8.836
Complementação do FUNDEB	711	762	1.060
Outras Transferências Correntes	6.572	8.869	9.360
<b>Demais Receitas Correntes</b>	<b>4</b>	<b>4</b>	<b>4</b>
<b>RECEITAS DE CAPITAL (II)</b>	<b>428</b>	<b>1.510</b>	<b>4.317</b>
<b>Operações de Crédito</b>	<b>0</b>	<b>1.121</b>	<b>3.879</b>
<b>Amortização de Empréstimos</b>	<b>0</b>	<b>0</b>	<b>0</b>
<b>Alienação de Bens</b>	<b>0</b>	<b>0</b>	<b>0</b>
<b>Transferências de Capital</b>	<b>428</b>	<b>389</b>	<b>438</b>
Convênios	128	280	0
Outras Transferências de Capital	300	109	438
<b>Outras Receitas de Capital</b>	<b>0</b>	<b>0</b>	<b>0</b>
<b>RECEITAS INTRA-ORÇAMENTÁRIA CORRENTES (III)</b>	<b>0</b>	<b>0</b>	<b>0</b>
<b>RECEITAS INTRA-ORÇAMENTÁRIA CAPITAL (IV)</b>	<b>0</b>	<b>0</b>	<b>0</b>
<b>RECEITA TOTAL (XII) = (IV + XI)</b>	<b>30.238</b>	<b>33.887</b>	<b>42.564</b>

ESPECIFICAÇÃO	PREVISÃO		
	2022	2023	2024
<b>RECEITAS CORRENTES (I)</b>	<b>40.823</b>	<b>43.368</b>	<b>46.071</b>
<b>Impostos, Taxas e Contribuições de Melhoria</b>	<b>636</b>	<b>673</b>	<b>711</b>
<b>Receitas de Contribuições</b>	<b>53</b>	<b>56</b>	<b>59</b>
<b>Receita Patrimonial</b>	<b>21</b>	<b>22</b>	<b>24</b>
Aplicações Financeiras	21	22	24
Outras Receitas Patrimoniais	0	0	0
<b>Transferências Correntes</b>	<b>40.108</b>	<b>42.612</b>	<b>45.272</b>
Cota-Parte do FPM	14.744	15.591	16.488
Cota-Parte do ICMS	4.489	4.747	5.020
Cota-Parte do IPVA	183	193	204
Cota-Parte do ITR	0	0	0
Transferência da LC 87/1996	0	0	0
Transferência da LC 61/1989	0	0	0
Transferências do FUNDEB	9.366	9.905	10.474
Complementação do FUNDEB	1.405	1.684	1.990
Outras Transferências Correntes	9.922	10.492	11.095
<b>Demais Receitas Correntes</b>	<b>4</b>	<b>5</b>	<b>5</b>
<b>RECEITAS DE CAPITAL (II)</b>	<b>2.460</b>	<b>2.460</b>	<b>2.460</b>
<b>Operações de Crédito</b>	<b>0</b>	<b>0</b>	<b>0</b>
<b>Amortização de Empréstimos</b>	<b>0</b>	<b>0</b>	<b>0</b>
<b>Alienação de Bens</b>	<b>0</b>	<b>0</b>	<b>0</b>
<b>Transferências de Capital</b>	<b>2.460</b>	<b>2.460</b>	<b>2.460</b>
Convênios	0	0	0
Outras Transferências de Capital	2.460	2.460	2.460
<b>Outras Receitas de Capital</b>	<b>0</b>	<b>0</b>	<b>0</b>
<b>RECEITAS INTRA-ORÇAMENTÁRIA CORRENTES (III)</b>	<b>0</b>	<b>0</b>	<b>0</b>
<b>RECEITAS INTRA-ORÇAMENTÁRIA CAPITAL (IV)</b>	<b>0</b>	<b>0</b>	<b>0</b>
<b>RECEITA TOTAL (XII) = (IV + XI)</b>	<b>43.283</b>	<b>45.828</b>	<b>48.531</b>

Nota:

1 - Os parâmetros utilizados para se chegar aos valores projetados foram baseados na taxa de inflação do Índice de Preços ao Consumidor (IPCA), na taxa de crescimento do PIB nacional e nas ações econômico-financeiras e administrativas que serão tomadas por este município para obter uma melhoria na fiscalização e obtenção de recursos financeiros para os exercícios futuros.



**LEI DE DIRETRIZES ORÇAMENTÁRIAS**  
**ANEXO DE METAS FISCAIS**  
**METAS ANUAIS**  
**2022**

LRF, Art. 4º § 1º

R\$ Milhares

ESPECIFICAÇÃO	2022			2023			2024		
	Valor Corrente (a)	Valor Constante	% RCL (a/RCL)x100	Valor Corrente (b)	Valor Constante	% RCL (a/RCL)x100	Valor Corrente (c)	Valor Constante	% RCL (a/RCL)x100
Receita Total	43.283	41.819	112,54	45.828	42.884	111,51	48.531	42.497	103,40
Receitas Primárias (I)	43.261	41.798	112,49	45.806	42.863	111,45	48.507	42.476	103,35
Receitas Primárias Correntes	40.801	39.422	106,09	43.346	40.561	105,47	46.047	40.322	98,11
Impostos, Taxas e Contribuições de Melhoria	636	614	1,65	673	629	1,64	711	623	1,52
Contribuições	53	51	0,14	56	52	0,14	59	52	0,13
Transferências Correntes	40.108	38.752	104,29	42.612	39.875	103,68	45.272	39.643	96,46
Demais Receitas Primárias Correntes	4	4	0,01	5	4	0,01	5	4	0,01
Receitas Primárias de Capital	2.480	2.377	6,40	2.460	2.302	5,99	2.460	2.154	5,24
Despesa Total	43.283	41.819	112,54	45.828	42.884	111,51	48.531	42.497	103,40
Despesas Primárias (II)	42.257	40.828	109,88	44.709	41.837	108,79	47.352	41.465	100,89
Despesas Primárias Correntes	38.992	37.674	101,39	41.417	38.757	100,78	44.032	38.557	93,82
Pessoal e Encargos Sociais	16.153	15.606	42,00	17.261	16.153	42,00	19.712	17.261	42,00
Outras Despesas Correntes	22.840	22.067	59,39	24.156	22.604	58,78	24.320	21.296	51,82
Despesas Primárias de Capital	3.114	3.009	8,10	3.140	2.938	7,64	3.167	2.773	6,75
Pagamento de Restos a Pagar de Despesas Primárias	150	145	0,39	152	142	0,37	154	134	0,33
Resultado Primário (III) = (I - II)	1.005	971	2,61	1.097	1.026	2,67	1.155	1.012	2,46
Juros, Encargos e Variações Monetárias Ativos (IV)	21	20	0,06	22	21	0,05	24	21	0,05
Juros, Encargos e Variações Monetárias Passivos (V)	792	765	2,06	860	805	2,09	863	756	1,84
Resultado Nominal - (VI) = (III + (IV - V))	234	226	0,61	259	243	0,63	316	277	0,67
Dívida Pública Consolidada	13.780	13.314	35,83	12.966	12.133	31,55	12.151	10.640	25,89
Dívida Consolidada Líquida	9.600	9.275	24,96	8.826	8.260	21,48	8.052	7.050	17,16
Receitas Primárias advindas de PPP (VII)		0							
Despesas Primárias geradas por PPP (VIII)		0							
Impacto do saldo das PPPs (IX) = (VII - VIII)		0							

## Fator de Crescimento Real do PIB Nacional.

## Nota Explicativa:

- 1 - O referido Fator é obtido a partir da média geométrica das taxas de crescimento real do PIB nacional nos últimos oito anos, conforme art. 7º da Portaria STN nº 9, de 5 de janeiro de 2017.  
2 - A partir de março de 2021, considerando revisões pelo IBGE e a publicação do PIB de 2020, o Fator de Atualização a ser utilizado é de 0,9946250%, calculado conforme tabela abaixo:

Fator de Crescimento Real do PIB Nacional									
Ano	2013	2014	2015	2016	2017	2018	2019	2020	Média Geométrica
Crescimento do PIB	1,030000	1,005000	0,965000	0,967000	1,013000	1,013000	1,011000	0,953000	0,9946250

## Receita Corrente Líquida

## Nota Explicativa:

- 3 - A Receita Corrente Líquida (RCL) é projetada mediante a aplicação de Fator de Atualização sobre a receita corrente líquida do período de 12 (doze) meses findos no mês de referência (§ 6º do art. 7º da RSF nº 43/2001). Para os exercícios de 2022, 2023 e 2024, o Fator de Atualização utilizado é de 0,9946250%, conforme publicado pelo IBGE em 19 de julho de 2021

RCL Projetada			
VARIÁVEIS	2022	2023	2024
Receita Corrente Líquida - RCL	38.459	41.098	46.934

## Metodologia de Cálculo

RCL Projetada = (Rcl anoX \* 1.0028750)

Sendo, RCL AnoX = [Receitas Correntes - (Contrib. do Servidor para o Plano de Previdência + Compensação Financ. entre Regimes Previdência + Dedução de Receita para Formação do FUNDEB)]

- 4 - O cálculo das Metas foi realizado considerando-se o seguinte cenário macroeconômico

VARIÁVEIS	2021*	2022	2023	2024
PIB real (crescimento % anual)	5,30	2,50	2,50	2,50
Inflação Média (% anual) projetada com base no índice IPCA	5,90	3,50	3,25	3,25
Projeções da Taxa SELIC (fim de período % a.a.)	4,25	4,74	5,63	5,90
Receita Corrente Líquida - RCL	37.158	38.459	41.098	46.934

\* Dados apurados referente ao PIB e Inflação Média do IPCA nos últimos 12 meses no mês de referência, pelo site do IBGE publicado disponível no dia 19 de julho de 2021. Receita Corrente Líquida do exercício de 2021 sobre o período de 12 (doze) meses no mês de referência.

## 5 - Metodologia de Cálculo dos Valores Contantes

	2022	2023	2024
Índice para Deflação	1,035	1,069	1,142

## 6 - Série histórica do PIB

